

# PRÉSENTATION DE LA DEMANDE EN LIGNE DU PERMIS DE CONDUIRE

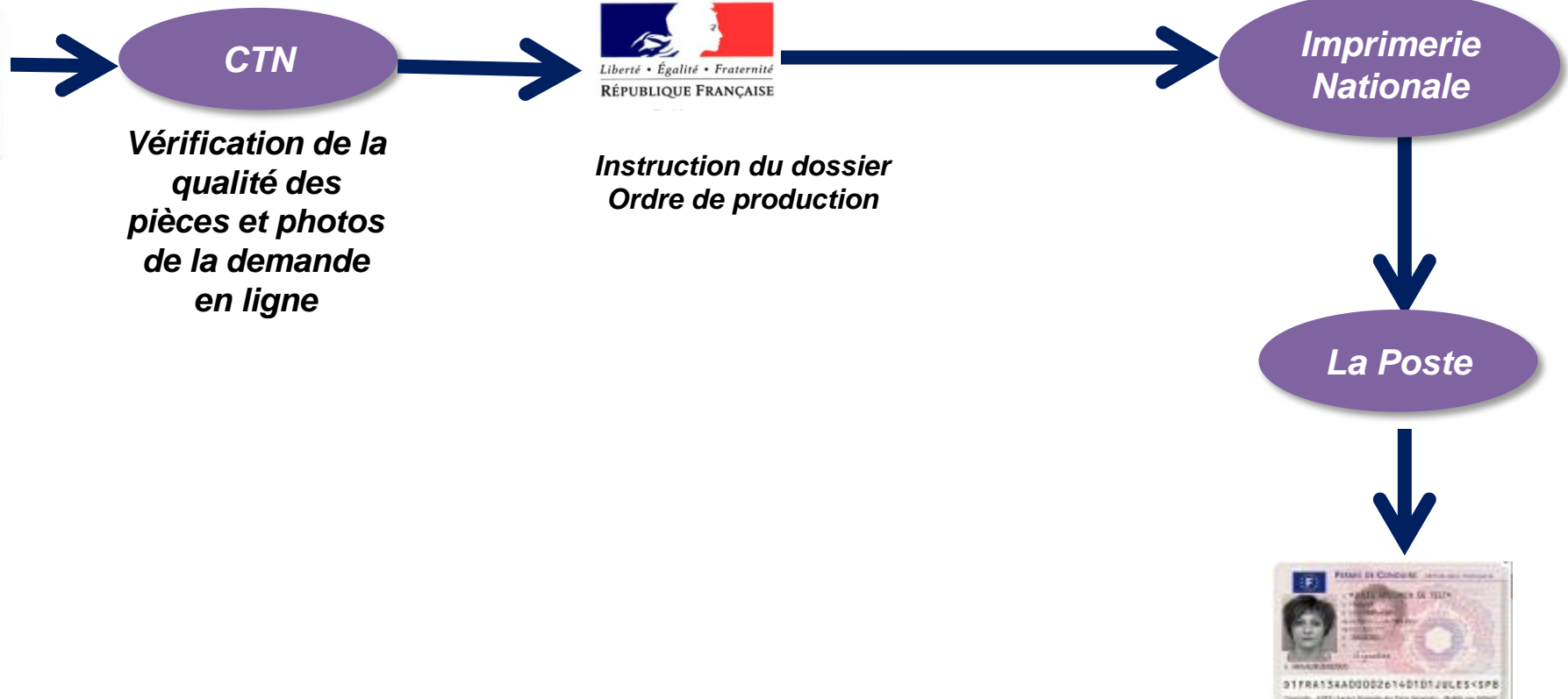
Support de formation pour les écoles de conduite

# SCHÉMA DE PRODUCTION DU PERMIS DE CONDUIRE

**Obtention d'un  
numéro de  
demande**



**Auto-école**



# CRÉER UN COMPTE PROFESSIONNEL

# CRÉATION D'UN COMPTE PROFESSIONNEL

*Connexion sur le site de l'ANTS :*

*<https://ants.gouv.fr/monespace/s-inscrire>*



*Les auto-écoles créent des demandes pour les usagers depuis un espace professionnel dédié en ligne*

# CRÉATION D'UN COMPTE PROFESSIONNEL

## Connexion sur le site de l'ANTS

### JE CRÉE UN COMPTE

#### En remplissant les champs suivants

\* : Champs obligatoires

Je suis ... \*

Prof. Auto-École

Nom de naissance \*

Prénom \*

Adresse méI \*

Raison sociale \*

Numéro d'agrément Auto-École \*

Numéro de la voie \*

Extension (Ex : Bis, Ter, etc.)

Sélectionnez une extension de voie

OU

#### Avec FranceConnect

Créez un compte simplement avec FranceConnect



? Qu'est-ce que FranceConnect ?

#### Pourquoi créer un compte ?

La création d'un compte "usager" vous permet d'effectuer une demande en ligne pour le permis de conduire et pré-demande de passeport biométrique.

#### Comment ça se passe ?

- Vous complétez les différents champs demandés et validez votre demande de création de compte en cliquant sur le bouton "Créer mon compte".
- Vous recevrez un 1er mel vous demandant d'activer votre compte, en cliquant sur un lien.

A la suite de l'activation de votre compte, vous recevrez un 2nd mel contenant le mot de passe pour vous connecter à votre compte. Vous pourrez ainsi entrer dans votre espace (avec votre identifiant et le mot de passe reçu) et commencer vos démarches en ligne.

Type de voie (Ex : avenue, boulevard, etc.) \*

Sélectionnez un type de voie

Nom de la voie \*

Complément d'adresse

Code Postal \*

Commune \*

Sélectionnez une commune



Saisir le code ci-dessus \*

J'accepte les conditions générales d'utilisation et les règles de confidentialité \*

CRÉER MON ESPACE

Sélectionner « Prof Auto-Ecole » dans la liste déroulante

Renseigner le numéro d'agrément RAFAEL ( Exemple : E 17 095 0006 0)

# EFFECTUER UNE DEMANDE D'INSCRIPTION AU PERMIS

# CONNEXION AU COMPTE PROFESSIONNEL



Vos  
démarches

Les  
titres

Les  
solutions

Nos  
partenaires

L'international

Nos  
marchés publics

Salle de presse

Contacteur l'ANTS

## Mon Espace

### JE POSSÈDE DÉJÀ UN COMPTE, JE M'IDENTIFIE

#### Avec mon identifiant ANTS

\* : Champs obligatoires

Identifiant \*

rleroy

[Identifiant oublié ?](#)

Mot de passe \*

••••••••

[Mot de passe oublié ?](#)

ME CONNECTER

ou

#### Avec FranceConnect

Connectez-vous simplement avec FranceConnect



S'identifier avec  
FranceConnect



Qu'est-ce que FranceConnect ?

# PAGE D'ACCUEIL DE L'ÉCOLE DE CONDUITE

Bienvenue

MES DONNÉES  
PERSONNELLES

MES MESSAGES

2

MES DOCUMENTS

testautoecolevingthuit jcautoecolevingthuit

Dernière connexion : 20/06/2017 17:06

Bannettes  
de  
traitement

0  
Dossiers à traiter

3  
Dossiers en attente de  
validation usager

1  
Dossiers rejetés

5  
Brouillon

Recherche  
des  
demandes

## MES DÉMARCHES EN COURS

Rechercher dans la liste



Commencer une demande

Transférer une demande

Prénom	Nom	Numéro	Date de création	Date de mise à jour	Etat	Actions
		2807	19/05/2017	19/05/2017	Brouillon	Modifier <input type="button" value="Ok"/>
ERIC	RENAUD	92120170412142448776919	12/04/2017	12/04/2017	Vérification des images	Consulter <input type="button" value="Ok"/>
Isidore, Lucien	de Lautréamont	92120170411173023343552	11/04/2017	18/05/2017	Rejet par l'instruction	Transférer <input type="button" value="Ok"/>
maria	dolores	92120170504161435570258	04/05/2017	05/05/2017	En cours d'instruction	Consulter <input type="button" value="Ok"/>
testdix	jcdix	2936	02/06/2017	02/06/2017	Brouillon	Modifier <input type="button" value="Ok"/>

Suivi détaillé  
des  
demandes




# EFFECTUER UNE DEMANDE DE PERMIS DE CONDUIRE

Commencer une demande

Une fois le motif choisi, renseigner les différents champs demandés

L'affichage varie selon le motif sélectionné



[Mon compte](#) > Nouvelle demande : Motif de la demande

## Faire une nouvelle demande

1

Motif de demande

2

Etat civil

3

Adresse et contact

4

Photo / Signature

5

Pièces justificatives

6

Récapitulatif

7

Confirmation

### Motif de la demande

\* : Champs obligatoires

**Vous effectuez la demande \***

- pour une personne majeure ou mineure émancipée
- pour une personne mineure

**Il s'agit \***

- d'une inscription au permis nécessitant le passage d'un examen pratique (ne concerne pas les personnes ayant fait l'objet d'une annulation ou d'une invalidation)
- d'une demande de fabrication d'un nouveau permis
- d'une conversion de brevet militaire
- d'une validation de diplôme professionnel
- d'une demande à la suite d'une invalidation ou d'une annulation de permis
- d'une demande à la suite d'une suspension de permis
- d'une demande de titre avec attestation de formation

Etape suivante >>

# DEMANDE D'INSCRIPTION NÉCESSITANT LE PASSAGE D'UN EXAMEN

Mon compte > Nouvelle demande : Motif de la demande

## Faire une nouvelle demande

- 1 Motif de demande
- 2 Etat civil
- 3 Adresse et contact
- 4 Photo / Signature
- 5 Pièces justificatives
- 6 Récapitulatif
- 7 Confirmation

### Motif de la demande

\* : Champs obligatoires

Vous effectuez la demande \*  pour une personne majeure ou mineure émancipée  
 pour une personne mineure

Il s'agit \*  d'une inscription au permis nécessitant le passage d'un examen pratique (ne concerne pas les personnes ayant fait l'objet d'une annulation ou d'une invalidation)  
 d'une demande de fabrication d'un nouveau permis  
 d'une conversion de brevet militaire  
 d'une validation de diplôme professionnel  
 d'une demande à la suite d'une invalidation ou d'une annulation de permis  
 d'une demande à la suite d'une suspension de permis  
 d'une demande de titre avec attestation de formation

Catégorie(s) de permis demandée(s) \*

- |                             |                                       |                              |                              |
|-----------------------------|---------------------------------------|------------------------------|------------------------------|
| <input type="checkbox"/> A1 | <input type="checkbox"/> B1           | <input type="checkbox"/> C1  | <input type="checkbox"/> D1  |
| <input type="checkbox"/> A2 | <input checked="" type="checkbox"/> B | <input type="checkbox"/> C1E | <input type="checkbox"/> D1E |
|                             | <input type="checkbox"/> BE           | <input type="checkbox"/> C   | <input type="checkbox"/> D   |
|                             |                                       | <input type="checkbox"/> CE  | <input type="checkbox"/> DE  |

Le permis sera-t-il obtenu par formations complémentaires ? \*  Non, pas de formation complémentaire  
 Oui, une formation initiale minimale obligatoire (FIMO) - Qualification professionnelle de conducteur routier ?  
 Oui, par un CAP/BEP/BAC PRO/TP

### Inscription au permis nécessitant le passage d'un examen pratique

\* : Champs obligatoires

S'agit-il \*  d'un premier permis de conduire  
 de l'ajout de nouvelles catégories à un permis existant

## Déclaration du candidat

\* : Champs obligatoires

LE CANDIDAT A CHOISI \* de suivre une formation d'apprentissage anticipé de la conduite (A.A.C.)  
 Oui  Non  
de suivre une formation de conduire supervisée  
 Oui  Non

LE CANDIDAT DECLARE \* comprendre et lire couramment le français  
 Oui  Non  
devoir conduire un véhicule aménagé  
 Oui  Non  
être en instance d'examen dans le même ou dans un autre département  
 Oui  Non  
être en instance d'examen pour la même ou une autre catégorie  
 Oui  Non

LE CANDIDAT EST \* porteur d'un dispositif de correction de la vision (verres correcteurs, lentilles de contact...)  
 Oui  Non  
atteint à sa connaissance d'une affection et/ou d'un handicap susceptible d'être incompatible avec l'obtention ou le maintien du permis de conduire ou de donner lieu à la délivrance d'un permis de conduire de validité limitée  
 Oui  Non ?  
titulaire d'une pension d'invalidité civile ou militaire  
 Oui  Non

Etape suivante >>

Dans le cas d'une demande d'inscription au permis de conduire pour passer les examens de la catégorie B, il est délivré un récépissé de dépôt de votre demande. Ce document vous permet d'entamer l'apprentissage de la personne concernée sur les voies ouvertes à la circulation publique.

Une attestation d'inscription au permis (équivalent du Cerfa réf.02) sera produite dès que la demande déposée aura été instruite. Ce document devra être imprimé en recto/verso en couleur sur une seule feuille et sera à présenter obligatoirement à l'inspecteur du permis de conduire chargé de l'évaluation lors des épreuves du permis de conduire en sus des pièces habituelles (justification d'identité, présentation du livret d'apprentissage pour la conduite accompagnée, présentation du permis de conduire le cas échéant).

# DEMANDE D'INSCRIPTION NÉCESSITANT LE PASSAGE D'UN EXAMEN

## Motif de la demande

Le motif est essentiel pour déterminer le contenu des informations nécessaires à la demande. Êtes-vous certain de valider ce motif ? (il ne sera plus modifiable par la suite)

**Annuler** **Valider**

\* : Champs obligatoires

**Vous effectuez la demande \***

- pour une personne majeure ou mineure émancipée
- pour une personne mineure




---

**Il s'agit \***

- d'une inscription au permis nécessitant le passage d'un examen pratique (ne concerne pas les personnes ayant fait l'objet d'une annulation ou d'une invalidation)
- d'une demande de fabrication d'un nouveau permis
- d'une conversion de brevet militaire
- d'une validation de diplôme professionnel
- d'une demande à la suite d'une invalidation ou d'une annulation de permis
- d'une demande à la suite d'une suspension de permis
- d'une demande de titre avec attestation de formation

---

**Catégorie(s) de permis demandée(s) \***

			
<input type="checkbox"/> A1	<input type="checkbox"/> B1	<input type="checkbox"/> C1	<input type="checkbox"/> D1
<input type="checkbox"/> A2	<input checked="" type="checkbox"/> B	<input type="checkbox"/> C1E	<input type="checkbox"/> D1E
	<input type="checkbox"/> BE	<input type="checkbox"/> C	<input type="checkbox"/> D
		<input type="checkbox"/> CE	<input type="checkbox"/> DE

# ÉTAT CIVIL DU CANDIDAT

## Faire une nouvelle demande

1

Motif de  
demande

2

État civil

3

Adresse et  
contact

4

Photo /  
Signature

5

Pièces  
justificatives

6

Récapitulatif

7

Confirmation

! Entrez les prénoms tels qu'ils figurent sur la pièce d'identité. Les prénoms composés sont séparés par un tiret 'ex: Jean-Pierre'.  
Un état-civil incomplet risque de conduire au rejet de la demande.

## État civil de la personne concernée par le titre

\* : Champs obligatoires

Nom de naissance \*  
(Nom figurant sur l'acte de naissance)

Nom d'usage  
(si nécessaire, ex : nom d'épouse)

Sexe \*  Femme  Homme

1<sup>er</sup> prénom \*  
(Entrez les prénoms dans l'ordre de l'état civil. Les prénoms composés  
sont séparés par un tiret 'ex: Jean-Pierre')

2<sup>ème</sup> prénom

+ Ajouter un prénom

Date de naissance \*  
(JJ/MM/AAAA)  /  /  ?

Pays de naissance \*  ▼

Département ou Collectivité d'outre-mer de  
naissance \*  ▼

Commune de naissance \*

Enregistrer

<< Etape précédente

Etape suivante >>

Compléter l'état civil du titulaire du permis  
de conduire.

Attention, l'état civil renseigné dans la  
demande doit être rigoureusement  
identique à celui indiqué sur la pièce  
d'identité (tous les prénoms doivent être  
saisis)

# ADRESSE ET CONTACT DU CANDIDAT

 **PERMIS DE CONDUIRE** Bienvenue REMY LEROY

Mon compte > Nouvelle demande : Adresse et contact

**Faire une nouvelle demande**

- 1 Motif de demande
- 2 État civil
- 3 **Adresse et contact**
- 4 Photo / Signature
- 5 Pièces justificatives
- 6 Récapitulatif
- 7 Confirmation

**Adresse de la personne concernée par le titre** \* : Champs obligatoires

N° de la voie

Extension (bis, ter, etc)

Type de voie (avenue, boulevard, etc)

Nom de la voie

Complément d'adresse (étage, escalier, appartement - Immeuble, bâtiment, résidence - Lieu-dit)

Code Postal

Commune

Préfecture de rattachement (Sélectionner la préfecture ou sous-préfecture du lieu d'établissement de votre auto-école)

**Coordonnées où l'on peut joindre la personne concernée par le titre**

Adresse méil.

Téléphone portable

La personne concernée par le titre accepte que ses données personnelles soient réutilisées à des fins d'information (elles ne seront ni vendues ni cédées à des organismes à but lucratif).

Oui  
 Non

Renseigner l'adresse complète du titulaire du permis de conduire

Compléter les coordonnées afin d'être contacté lorsque le titre sera disponible.

# 2 OPTIONS POUR ENVOYER LA PHOTO ET LA SIGNATURE (E-SERVICE OU FORMULAIRE PAPIER)

Faire une nouvelle demande

1 Motif de demande    2 État civil    3 Adresse et contact    4 Photo / Signature    5 Pièces justificatives    6 Récapitulatif    7 Confirmation

Photo et signature

Merci de sélectionner l'une des options ci-dessous

Je dispose d'une photo et d'une signature numériques

Je dispose d'une photo d'identité classique et je souhaite la joindre au formulaire de dépôt fourni à la fin de la procédure que je devrai imprimer et envoyer par courrier.

Je ne dispose pas encore de photo, je souhaite localiser un service photo et signature numériques

Code photo signature numérique  
1234 5678 9012 3456 7890 12

Enregistrer    << Etape précédente    Etape suivante >>

Le permis de conduire nécessite une photo.

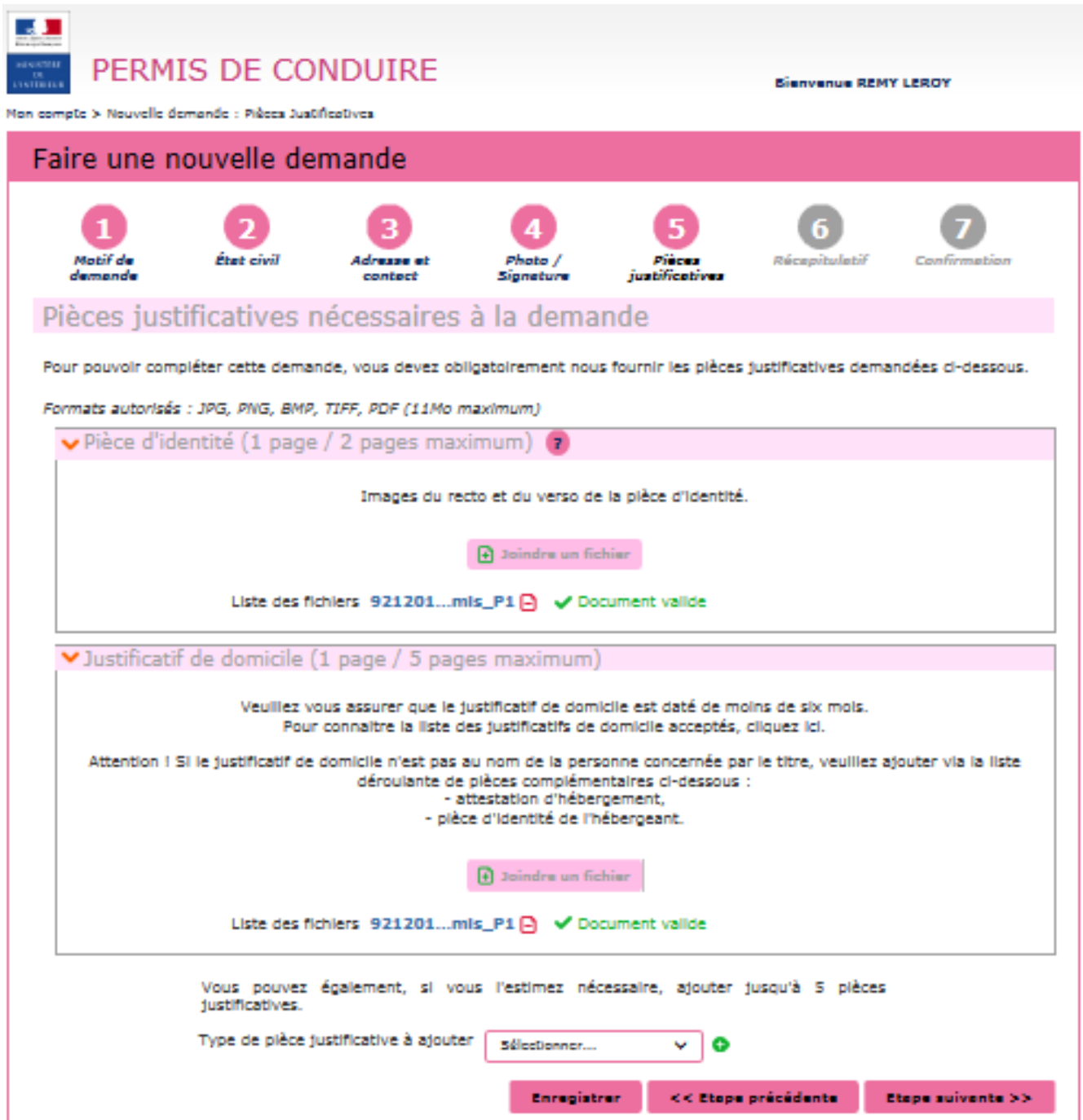
Si l'utilisateur dispose d'une photo et signature numérique, renseigner le code dans la colonne à gauche

Si la photo utilisée est une photo papier, cocher la colonne du milieu pour continuer.

A la fin de la procédure, étape n°7 "Confirmation", il sera possible de télécharger un Formulaire Photo Signature. Le document, complété d'une photo et d'une signature devra être envoyé au CTN (l'adresse figure sur le document).

Si l'utilisateur souhaite rechercher où faire sa photo et signature numérique, cocher la colonne à droite.

# PIÈCES JUSTIFICATIVES



**PERMIS DE CONDUIRE** Bienvenue REMY LEROY

Mon compte > Nouvelle demande : Pièces Justificatives

### Faire une nouvelle demande

- 1 Motif de demande
- 2 État civil
- 3 Adresse et contact
- 4 Photo / Signature
- 5 Pièces justificatives
- 6 Récapitulatif
- 7 Confirmation

#### Pièces justificatives nécessaires à la demande


Pour pouvoir compléter cette demande, vous devez obligatoirement nous fournir les pièces justificatives demandées ci-dessous.

Formats autorisés : JPG, PNG, BMP, TIFF, PDF (11Mo maximum)

▼ Pièce d'identité (1 page / 2 pages maximum) 7

Images du recto et du verso de la pièce d'identité.

[Joindre un fichier](#)

Liste des fichiers: 921201...mls\_P1  ✓ Document valide


▼ Justificatif de domicile (1 page / 5 pages maximum)

Veillez vous assurer que le justificatif de domicile est daté de moins de six mois.  
Pour connaître la liste des justificatifs de domicile acceptés, cliquez ici.


Attention ! Si le justificatif de domicile n'est pas au nom de la personne concernée par le titre, veuillez ajouter via la liste déroulante de pièces complémentaires ci-dessous :

- attestation d'hébergement,
- pièce d'identité de l'hébergeant.

[Joindre un fichier](#)

Liste des fichiers: 921201...mls\_P1  ✓ Document valide

Vous pouvez également, si vous l'estimez nécessaire, ajouter jusqu'à 5 pièces justificatives.

Type de pièce justificative à ajouter  

[Enregistrer](#) << Etape précédente Etape suivante >>

Pour compléter la demande, joindre les pièces justificatives.

La liste des pièces justificatives demandées dépend du motif de la demande

Il est possible de photographier les documents depuis un smartphone.

Vous pouvez également ajouter des pièces justificatives supplémentaires (attestation d'hébergement, avis médical...)

# RÉCAPITULATIF DE LA DEMANDE EN LIGNE

## Faire une nouvelle demande



### ▼ Motif de la demande du titre

Vous effectuez la demande pour une personne majeure ou mineure émancipée

La demande du titre est effectuée dans le cadre d'une inscription au permis nécessitant le passage d'un examen pratique ou le suivi d'une formation.

La visite médicale n'est pas nécessaire

### ▼ Nouveau titre

La demande concerne un premier permis de conduire.

Catégorie(s) de permis demandée(s)\*  AM  B1  C1  D1  
 A1  B  C1E  D1E  
 A2  BE  C  D  
 CE  DE

Le permis sera obtenu sans formation complémentaire.

Le candidat a choisi de ne pas suivre une formation d'apprentissage anticipé de la conduite (A.A.C.).

Le candidat a choisi de ne pas suivre une formation de conduire supervisée.

Le candidat déclare comprendre et lire couramment le français.

Le candidat déclare ne pas devoir conduire un véhicule aménagé.

Le candidat déclare être en instance d'examen dans le même ou dans un autre département.

### ▼ État civil de la personne concernée par le titre

Nom de naissance (Nom figurant sur votre acte de naissance)

Nom d'usage (si nécessaire, ex : nom d'épouse)

Sexe  Femme  Homme

1<sup>er</sup> prénom

Date de naissance (JJ/MM/AAAA)  /  /

Pays de naissance

Département ou Collectivité d'outre-mer de naissance

Commune de naissance

### ▼ Adresse de la personne concernée par le titre

N° de la voie

Extension (bis, ter, etc)

Type de voie (avenue, boulevard, etc)

Nom de la voie

Complément d'adresse (étage, escalier, appartement - Immeuble, bâtiment, résidence - Lieu-dit)

Code Postal

Commune

Préfecture de rattachement

### ▼ Coordonnées où l'on peut joindre la personne concernée par le titre

Adresse mél.

Téléphone portable

La personne concernée par le titre n'accepte pas que ses données personnelles soient réutilisées à des fins d'information (elles ne seront ni vendues ni cédées à des organismes à but lucratif).

### ▼ Pièces Justificatives

#### ▼ Pièce d'identité (1 page / 2 pages maximum)

Liste des fichiers

#### ▼ Justificatif de domicile (1 page / 5 pages maximum)

Liste des fichiers

### Relisez-vous !

\* : Champs obligatoires

Relisez soigneusement les informations du récapitulatif. Une fois validée, la demande ne pourra en effet plus être modifiée et toute erreur risque d'entraîner l'échec de la procédure de délivrance du titre.

<< Etape précédente





## PERMIS DE CONDUIRE

Mon compte > Nouvelle demande : Confirmation

### Faire une nouvelle demande

1

*Motif de  
demande*

2

*État civil*

3

*Adresse et  
contact*

4

*Photo /  
Signature*

5

*Pièces  
justificatives*

6

*Récapitulatif*

7

*Confirmation*

### La demande a été transmise

La demande que vous venez de compléter a été enregistrée.

La personne concernée par le titre sera invitée à valider la demande déposée.

Une fois validée, vous serez informé de la transmission de la demande.

L'avancement de la demande pourra être consulté directement en ligne.

Retour

# PAGE D'ACCUEIL DE L'ÉCOLE DE CONDUITE

## LA DEMANDE S'AFFICHE AVEC L'ÉTAT « DOSSIER EN ATTENTE DE VALIDATION USAGER »

Bienvenue

testautoecolevingthuit jcautoecolevingthuit

Dernière connexion : 20/06/2017 17:06

MES DONNÉES  
PERSONNELLES



MES MESSAGES



MES DOCUMENTS



0

Dossiers à traiter

3

Dossiers en attente de  
validation usager

1

Dossiers rejetés

5

Brouillon

### MES DÉMARCHES EN COURS

Rechercher dans la liste



Commencer une demande

Transférer une demande

Prénom	Nom	Numéro	Date de création	Date de mise à jour	Etat	Actions
		2807	19/05/2017	19/05/2017	Brouillon	Modifier <input type="button" value="Ok"/>
ERIC	RENAUD	92120170412142448776919	12/04/2017	12/04/2017	Vérification des images	Consulter <input type="button" value="Ok"/>
Isidore, Lucien	de Lautréamont	92120170411173023343552	11/04/2017	18/05/2017	Dossier en attente de validation usager	Consulter <input type="button" value="Ok"/>
maria	dolores	92120170504161435570258	04/05/2017	05/05/2017	En cours d'instruction	Consulter <input type="button" value="Ok"/>
testdix	jc dix	2936	02/06/2017	02/06/2017	Brouillon	Modifier <input type="button" value="Ok"/>

# SUITE DE LA PROCÉDURE POUR UN CANDIDAT N'AYANT PAS DE COMPTE PERSONNEL ANTS :

## CAS 1 : LE CANDIDAT N'AVAIT PAS DE COMPTE ANTS PRÉEXISTANT À LA DEMANDE

La demande d'inscription réalisée par l'école de conduite a automatiquement créé un compte ANTS personnel pour le candidat. Le candidat doit réaliser 2 actions :

**1ère étape** : le candidat doit activer son compte ANTS personnel dans un délai de 7 jours en cliquant sur le lien disponible dans le courrier électronique envoyé par l'ANTS **pour créer son mot de passe personnel**.

**2ème étape** : le candidat doit valider la demande réalisée par l'école de conduite.

# RÉCEPTION D'UN MAIL POUR LE CANDIDAT N'AYANT PAS DE COMPTE ANTS

A la suite de la validation de la demande par l'auto école, le candidat recevra ce mail de l'ANTS.

"Bonjour,

Votre école de conduite a effectué une démarche pour vous. Plus qu'une seule étape pour valider les informations saisies.

**Pour cela, cliquez sur le lien ci-dessous qui vous permettra d'activer la création de votre compte ANTS** puis laissez-vous guider par le message pour valider la demande formulée par votre école de conduite.

**Cliquez sur le lien ci-dessous pour confirmer votre adresse électronique et définir votre mot de passe :**

<https://www.ppd.ants.gouv.fr/monespace/activer/e396cc3ad5c00ee3ed9bcf102a58a5dd/35225>

**\* Attention, sans connexion de votre part dans les 7 jours le compte sera supprimé.**

\* Une fois votre compte activé, vous recevrez par courriel votre identifiant de connexion afin de profiter de tous les services pratiques du site.

Cordialement,

L'Agence Nationale des Titres Sécurisés

<https://ants.gouv.fr> "

Le candidat doit activer son compte ANTS personnel dans un délai de 7 jours en cliquant sur le lien dans le mail.

Le lien lui permettra de créer le mot de passe de son compte ANTS personnel.

Ce lien dirige vers le site de l'ANTS où le candidat est invité à choisir un mot de passe ainsi que son sexe et une question secrète

# L'ESPACE CANDIDAT : CRÉATION DU MOT DE PASSE ET CHOIX D'UNE QUESTION SECRÈTE

Le candidat saisit son mot de passe, le confirme et choisit une question secrète ainsi qu'une réponse à celle-ci. En cliquant sur « ME CONNECTER », il arrive directement sur un message qui lui permet de valider la demande faite par l'école de conduite.

## Bienvenue

**FABIEN ABERT**

Dernière connexion : 20/03/2017 17:51

**VOUS Y ÊTES PRESQUE !**

**Veillez compléter le formulaire ci-dessous:**

**Sexe \***

Femme  Homme

**Mot de passe \***

.....

**Confirmez le mot de passe \***

.....

**Question secrète \***

Quel est le prénom de votre père ? ▼

**Réponse à votre question secrète \***

cedric

**ME CONNECTER**

# LA VALIDATION DE LA DEMANDE PAR LE CANDIDAT

La page qui s'affiche permet au candidat d'accéder directement à la demande réalisée par l'école de conduite pour la valider et ainsi permettre la finalisation de la procédure.

AGENCE NATIONALE DES TITRES SÉCURISÉS

Bienvenue Pierre Martin

Dernière connexion : 11/09/2017 11:22

**Demande à valider**

- Permis de conduire Pré-demande 4074

Valider votre demande

1 Récapitulatif 2 Confirmation

Motif de la demande du titre

Nouveau titre

Coordonnées où l'on peut vous joindre

Pièces justificatives

Relisez-vous !

Je soussigné(e), le (la) déclarant(e), atteste sur l'honneur que les renseignements de la présente demande sont exacts et ne pas faire l'objet d'une suspension du permis de conduire en cours d'exécution ou d'une interdiction judiciaire de solliciter la délivrance du permis de conduire. \*

Refuser Valider

A cette étape, le candidat vérifie la véracité de ses informations puis les valide en cochant la case et en cliquant sur Valider.

En cas d'erreur, ce dernier n'a pas la possibilité de les modifier directement.

Il doit donc cliquer sur le bouton Refuser et l'école de conduite devra refaire la demande.

# PAGE DE CONFIRMATION DE LA VALIDATION DE LA DEMANDE PAR LE CANDIDAT

## Valider votre demande

- 1 Récapitulatif
- 2 Confirmation

Votre demande a été transmise.

La validation de votre demande a bien été prise en compte.

Vous devez maintenant enregistrer et conserver le justificatif de dépôt de la demande.

Demande n° 92120170412142448776919

**Justificatif**

Ce justificatif doit être enregistré et conservé

Retour

Si l'option photo signature numérique a été choisie dans le cadre de la demande, la page de confirmation suivante s'affiche.

La page de confirmation dépend du choix d'envoi de la photo signature

Si l'option d'un envoi courrier du formulaire dépôt photo signature a été choisie, la page suivante s'affiche. Elle permet de télécharger le formulaire.

Si le formulaire n'est pas réceptionné à l'adresse indiquée, la demande ne pourra pas être traitée par l'administration.

Le candidat reçoit le message et mail ci-dessous pour confirmation :

**Mail :**

« Bonjour,

La demande en ligne n° [92120170412142448776919](#) est enregistrée, et sera contrôlée avant transmission à la préfecture de Antony pour instruction.

Vous n'aurez pas à vous rendre en préfecture, sauf demande particulière de sa part.

Attention : dans le cas d'une demande de permis de conduire suite à la perte du titre précédent, vous serez invité à télécharger une attestation de droits à conduire pour vous permettre de circuler jusqu'à la réception de votre nouveau titre. Ce document, valable 2 mois sera disponible sur votre compte ANTS dès que la préfecture aura validé votre demande de permis.

Cordialement,

Le système des demandes en ligne »

**SMS :**

« Votre demande en ligne 92120170412142448776919 est enregistrée, et sera contrôlée avant transmission à la préfecture pour instruction. »



MONISTÈRE DE L'INTÉRIEUR

## PERMIS DE CONDUIRE

Bienvenue ERIC RENAUD

Mon compte > Nouvelle demande : Confirmation

### Faire une nouvelle demande

- 1 Motif de demande
- 2 État civil
- 3 Adresse et contact
- 4 Photo / Signature
- 5 Pièces justificatives
- 6 Paiement
- 7 Récapitulatif
- 8 Confirmation

Dernières actions à réaliser

Vous devez maintenant :

- Enregistrer, et imprimer le formulaire de dépôt photo signature, le compléter et l'expédier par voie postale à l'adresse indiquée

**Formulaire de dépôt photo signature**

Attention, si ce formulaire n'est pas retourné ou s'il est raturé, la modification ne sera pas prise en compte et risque d'entraîner l'échec de votre demande.

- Enregistrer et conserver le justificatif de dépôt de la demande  
Demande n° 92120170320121447574054  
**Justificatif**

- Procéder au reste des formalités exigées par votre préfecture pour la procédure qui vous concerne (voir à ce sujet le site WEB de la préfecture)

# L'ENVOI DU FORMULAIRE DÉPÔT PHOTO SIGNATURE



**PERMIS DE CONDUIRE**

Bienvenue ERIC RENAUD

Mon compte > Nouvelle demande : Confirmation

### Faire une nouvelle demande

- 1 Motif de demande
- 2 État civil
- 3 Adresse et contact
- 4 Photo / Signature
- 5 Pièces justificatives
- 6 Paiement
- 7 Récapitulatif
- 8 Confirmation

### Dernières actions à réaliser

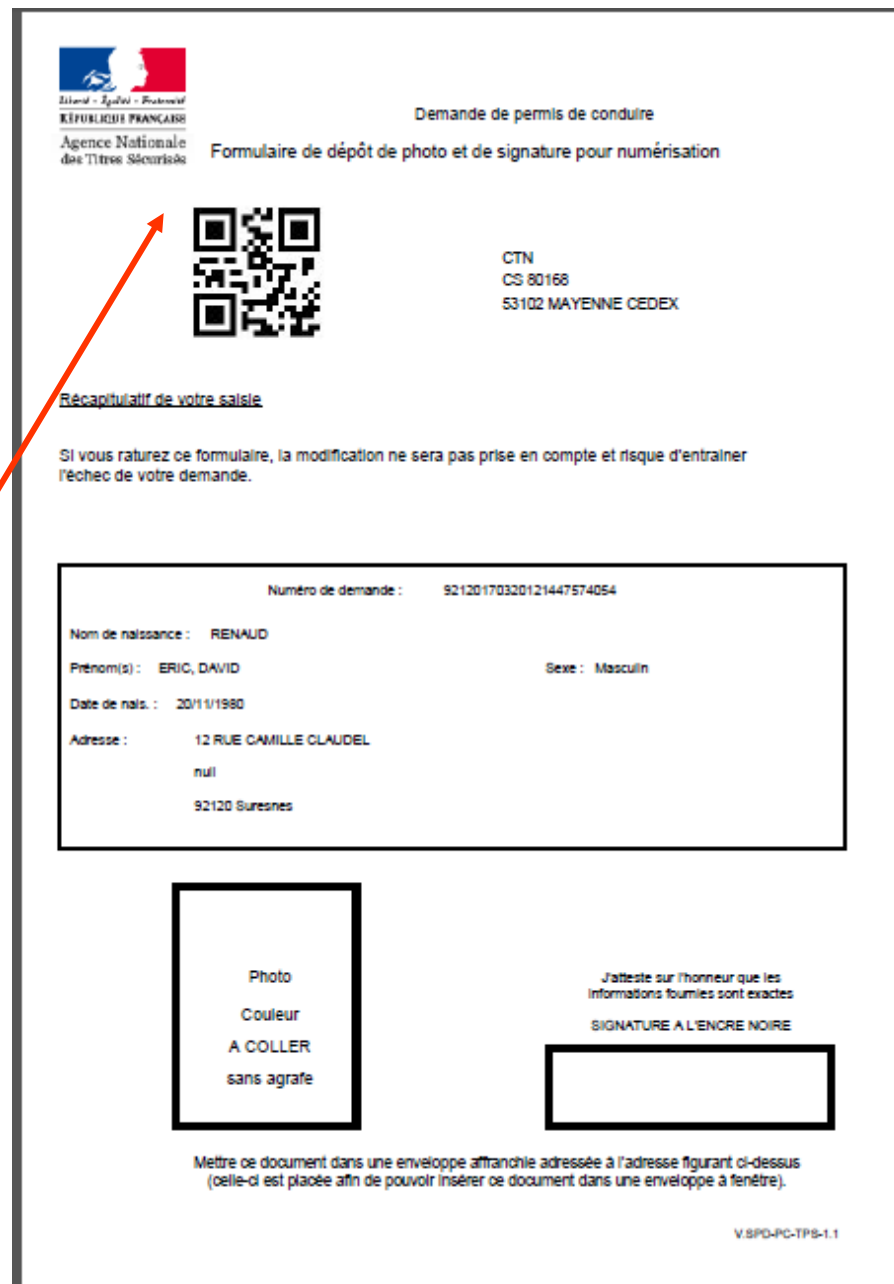
Vous devez maintenant :


- Enregistrer, et imprimer le formulaire de dépôt photo signature, le compléter et l'expédier par voie postale à l'adresse indiquée

**Formulaire de dépôt photo signature**


Attention, si ce formulaire n'est pas retourné ou s'il est raturé, la modification ne sera pas prise en compte et risque d'entraîner l'échec de votre demande.

- Enregistrer et conserver le justificatif de dépôt de la demande  
Demande n° 92120170320121447574054  
**Justificatif**
- Procéder au reste des formalités exigées par votre préfecture pour la procédure qui vous concerne (voir à ce sujet le site WEB de la préfecture)



  
Liberté - Égalité - Fraternité  
RÉPUBLIQUE FRANÇAISE  
Agence Nationale  
des Titres Sécurisés

Demande de permis de conduire  
Formulaire de dépôt de photo et de signature pour numérisation



CTN  
CS 80168  
53102 MAYENNE CEDEX

Récapitulatif de votre saisie

Si vous raturez ce formulaire, la modification ne sera pas prise en compte et risque d'entraîner l'échec de votre demande.

Numéro de demande :	92120170320121447574054
Nom de naissance :	RENAUD
Prénom(s) :	ERIC, DAVID
Sexe :	Masculin
Date de nais. :	20/11/1980
Adresse :	12 RUE CAMILLE CLAUDEL null 92120 Suresnes

Photo  
Couleur  
A COLLER  
sans agrafe

J'atteste sur l'honneur que les  
Informations fournies sont exactes  
SIGNATURE A L'ENCRE NOIRE

Mettre ce document dans une enveloppe affranchie adressée à l'adresse figurant ci-dessus  
(celle-ci est placée afin de pouvoir insérer ce document dans une enveloppe à fenêtre).

V.SPD-PC-TPS-1.1

## ATTENTION !

Il faut envoyer le formulaire dépôt photo signature à l'adresse indiquée en haut à droite (CTN).

Le courrier doit être envoyé au tarif simple (pas de courrier suivi ni recommandé).

Il faut joindre un seul formulaire dépôt photo signature par courrier. Il ne faut surtout pas joindre d'autre document.



# RÉCEPTION D'UN COURRIEL PAR LE CANDIDAT AVEC SON IDENTIFIANT AU COMPTE ANTS

Après validation, l'utilisateur recevra un courriel comportant son identifiant nécessaire à ses prochaines connexions sur son compte personnel. L'utilisateur se connecte avec cet identifiant attribué par l'ANTS et le mot de passe qu'il s'est librement choisi.

 **no-reply@ants.gouv.fr** 11:36  
Sites ANTS : confirmation d'inscription

Voilà vous êtes inscrit sur <https://www.ppd.ants.gouv.fr/>

Vous pouvez accéder à votre espace et profiter de toutes les fonctionnalités sur les sites de l'ANTS :

- <https://www.ppd.ants.gouv.fr>
- <https://passeport.ants.gouv.fr>
- <https://permisdeconduire.ants.gouv.fr>
- <https://immatriculation.ants.gouv.fr>

avec votre identifiant **tcjtrentetrois** et le mot de passe que vous avez défini.

Identifiants à retenir, permettant  
la connexion au compte ANTS

Cordialement,  
L'Agence Nationale des Titres Sécurisés  
<https://www.ppd.ants.gouv.fr/>

# SUITE DE LA PROCÉDURE POUR UN CANDIDAT AYANT DÉJÀ UN COMPTE PERSONNEL ANTS :

## CAS 2 : LE CANDIDAT AVAIT UN COMPTE ANTS PRÉEXISTANT À LA DEMANDE

**Le candidat doit réaliser 1 action** : il doit valider la demande réalisée par l'école de conduite en se connectant sur son compte personnel ANTS

# RÉCEPTION D'UN MAIL POUR LE CANDIDAT AYANT DÉJÀ UN COMPTE PROFESSIONNEL ANTS

Bonjour Monsieur [REDACTED]

Votre auto-école a terminé la saisie de votre demande de permis de conduire.

Veillez-vous rendre sur votre [compte ANTS](#) afin de valider les informations saisies.


Cordialement,

Le système des demandes en ligne

**En parallèle le candidat reçoit un SMS d'information.**


**SMS :**

« Votre auto-école a terminé la saisie de votre demande de permis de conduire. Merci de vous rendre sur votre compte ANTS pour valider les informations saisies. »




**Ce lien dirige le candidat sur le site de l'ANTS où il pourra se connecter grâce à son identifiant et son mot de passe habituel (ce candidat avait déjà ces éléments).**

# CONNEXION DU CANDIDAT À SON COMPTE PERSONNEL ANTS HABITUEL



AGENCE NATIONALE DES TITRES SÉCURISÉS



---

[Vos démarches](#) [Les titres](#) [Les solutions](#) [Nos partenaires](#) [L'international](#) [Nos marchés publics](#) [Salle de presse](#) [Contacter l'ANTS](#)

## Mon Espace

### JE POSSÈDE DÉJÀ UN COMPTE, JE M'IDENTIFIE

#### Avec mon identifiant ANTS

*\* : Champs obligatoires*

**Identifiant \***

[Identifiant oublié ?](#)


**Mot de passe \***


[Mot de passe oublié ?](#)

ou

#### Avec FranceConnect

Connectez-vous simplement avec FranceConnect

 **S'identifier avec FranceConnect**

 [Qu'est-ce que FranceConnect ?](#)




# L'ESPACE CONDUCTEUR SUR LE COMPTE ANTS PERSONNEL

Une fois connecté à son compte, le candidat clique sur la rubrique « Mon espace conducteur » .


ANTS      PERMIS DE CONDUIRE      PASSEPORT      IMMATRICULATION

## Bienvenue

ERIC RENAUD  
Dernière connexion : 12/04/2017 14:09


MES DONNÉES PERSONNELLES       MES MESSAGES       MES DOCUMENTS 

### NOTIFICATIONS

16/12/2016 - Attention, l'enregistrement d'une prédemande passeport ou CNI est possible uniquement si vous avez acheté un timbre fiscal dématérialisé. 


#### MON ESPACE CONDUCTEUR

- Demander un permis de conduire
- Connaître le solde de mes points
- M'abonner au service des lettres dématérialisées

 **MON ESPACE CONDUCTEUR**


#### MON ESPACE IDENTITÉ

- Réaliser une prédemande de carte nationale d'identité (CNI)
- Réaliser une prédemande de passeport

 **MON ESPACE IDENTITÉ**

#### MON ESPACE VÉHICULE

- refaire ma carte grise suite à perte, vol ou détérioration
- modifier l'adresse sur ma carte grise
- changer de titulaire
- déclarer l'achat/l'acquisition d'un véhicule

 **MON ESPACE VÉHICULE**

# LE CANDIDAT VALIDE LA DEMANDE RÉALISÉE PAR L'ÉCOLE DE CONDUITE

Le candidat sélectionne ensuite sa demande dans l'encart Mes démarches en cours. Il sélectionne "Valider" dans le choix déroulant puis clique sur OK.



AGENCE NATIONALE DES TITRES SÉCURISÉS

Rechercher

Se déconnecter

Mon Espace

PREPROD - PERMIS DE CONDUIRE

ANTS | PERMIS DE CONDUIRE | PASSEPORT | IMMATRICULATION

Bienvenue

MES DONNÉES PERSONNELLES

MES MESSAGES

MES DOCUMENTS

ERIC RENAUD

Dernière connexion : 12/04/2017 14:09

MES DÉMARCHES EN COURS

Rechercher dans la liste

Ajouter une demande

Prénom	Nom	Numéro	Date de création	Date de mise à jour	Etat	Actions
ERIC	RENAUD	2352	12/04/2017	12/04/2017	Dossier en attente de validation usager	Valider <input type="button" value="Ok"/>

# VALIDATION DE LA DEMANDE EN LIGNE

A cette étape, le candidat vérifie la véracité de ses informations puis les valide en cochant la case et en cliquant sur Valider. En cas d'erreur, ce dernier n'a pas la possibilité de les modifier directement. Il doit donc cliquer sur le bouton Refuser et l'école de conduite devra refaire la demande.



**PERMIS DE CONDUIRE**

Non compte > Valider votre demande : Récapitulatif

### Valider votre demande

- 1 Récapitulatif
- 2 Confirmation

#### Motif de la demande du titre

Vous effectuez la demande pour vous-même en tant que personne majeure ou mineure émancipée

La demande du titre est effectuée dans le cadre d'une inscription au permis de conduire.

La visite médicale n'est pas nécessaire

#### Nouveau titre

La demande concerne un premier permis de conduire.

Catégorie(s) de permis demandée(s)\*

<input type="checkbox"/> AM	<input type="checkbox"/> B1	<input type="checkbox"/> C1	<input type="checkbox"/> D1
<input type="checkbox"/> A1	<input checked="" type="checkbox"/> B	<input type="checkbox"/> C1E	<input type="checkbox"/> D1E
<input type="checkbox"/> A2	<input type="checkbox"/> BE	<input type="checkbox"/> C	<input type="checkbox"/> D
	<input type="checkbox"/> CE	<input type="checkbox"/> DE	

Le permis sera obtenu sans formation complémentaire.

Le candidat a choisi de ne pas suivre une formation d'apprentissage anticipé de la conduite (A.A.C.).

Le candidat a choisi de ne pas suivre une formation de conduire supervisée.

#### Adresse de la personne concernée par le titre

N° de la voie

Extension (bis, ter, etc)

Type de voie (avenue, boulevard, etc)

Nom de la voie

Complément d'adresse (étage, escalier, appartement - Immeuble, bâtiment, résidence - Lieu-dit)

Code Postal

Commune

Préfecture de rattachement

#### Coordonnées où l'on peut vous joindre

Adresse mél.

Téléphone portable (Recommandé)

Vous n'acceptez pas que vos données personnelles soient réutilisées à des fins d'information (elles ne seront ni vendues ni cédées à des organismes à but lucratif).

#### Pièces Justificatives

##### Pièce d'identité (1 page / 2 pages maximum)

Liste des fichiers CNI\_P1

##### Justificatif de domicile (1 page / 5 pages maximum)

Liste des fichiers EDF\_P1

#### Relisez-vous !

\* : Champs obligatoires

Relisez soigneusement les informations de votre récapitulatif. Une fois validée, la demande ne pourra en effet plus être modifiée et toute erreur risque d'entraîner l'échec de la procédure de délivrance de votre titre.

Je soussigné(e), le (la) déclarant(e), atteste sur l'honneur que les renseignements de la présente demande sont exacts et ne pas faire l'objet d'une suspension du permis de conduire en cours d'exécution ou d'une interdiction judiciaire de solliciter la délivrance du permis de conduire.\*

Agence Nationale  
des Titres Sécurisés

# PAGE DE CONFIRMATION DE LA VALIDATION DE LA DEMANDE PAR LE CANDIDAT

## Valider votre demande

- 1 Récapitulatif
- 2 Confirmation

Votre demande a été transmise.

La validation de votre demande a bien été prise en compte.

Vous devez maintenant enregistrer et conserver le justificatif de dépôt de la demande.

Demande n° 92120170412142448776919

**Justificatif**

Ce justificatif doit être enregistré et conservé

Retour

Si l'option photo signature numérique a été choisie dans le cadre de la demande, la page de confirmation suivante s'affiche.

La page de confirmation dépend du choix d'envoi de la photo signature

Si l'option d'un envoi courrier du formulaire dépôt photo signature a été choisie, la page suivante s'affiche. Elle permet de télécharger le formulaire.

Si le formulaire n'est pas réceptionné à l'adresse indiquée, la demande ne pourra pas être traitée par l'administration.

Le candidat reçoit le message et mail ci-dessous pour confirmation :

**Mail :**

« Bonjour,

La demande en ligne n° [92120170412142448776919](#) est enregistrée, et sera contrôlée avant transmission à la préfecture de Antony pour instruction.

Vous n'aurez pas à vous rendre en préfecture, sauf demande particulière de sa part.

Attention : dans le cas d'une demande de permis de conduire suite à la perte du titre précédent, vous serez invité à télécharger une attestation de droits à conduire pour vous permettre de circuler jusqu'à la réception de votre nouveau titre. Ce document, valable 2 mois sera disponible sur votre compte ANTS dès que la préfecture aura validé votre demande de permis.

Cordialement,

Le système des demandes en ligne »

**SMS :**

« Votre demande en ligne 92120170412142448776919 est enregistrée, et sera contrôlée avant transmission à la préfecture pour instruction. »



MONISTÈRE DE L'INTÉRIEUR  
PERMIS DE CONDUIRE  
Bienvenue ERIC RENAUD

Mon compte > Nouvelle demande : Confirmation

## Faire une nouvelle demande

- 1 Motif de demande
- 2 État civil
- 3 Adresse et contact
- 4 Photo / Signature
- 5 Pièces justificatives
- 6 Paiement
- 7 Récapitulatif
- 8 Confirmation

Dernières actions à réaliser

Vous devez maintenant :

- Enregistrer, et imprimer le formulaire de dépôt photo signature, le compléter et l'expédier par voie postale à l'adresse indiquée

**Formulaire de dépôt photo signature**


Attention, si ce formulaire n'est pas retourné ou s'il est raturé, la modification ne sera pas prise en compte et risque d'entraîner l'échec de votre demande.

- Enregistrer et conserver le justificatif de dépôt de la demande  
Demande n° 92120170320121447574054  
**Justificatif**

- Procéder au reste des formalités exigées par votre préfecture pour la procédure qui vous concerne (voir à ce sujet le site WEB de la préfecture)



# L'ENVOI DU FORMULAIRE DÉPÔT PHOTO SIGNATURE



**PERMIS DE CONDUIRE**

Bienvenue ERIC RENAUD

Mon compte > Nouvelle demande : Confirmation

### Faire une nouvelle demande

- 1 Motif de demande
- 2 État civil
- 3 Adresse et contact
- 4 Photo / Signature
- 5 Pièces justificatives
- 6 Paiement
- 7 Récapitulatif
- 8 Confirmation

### Dernières actions à réaliser

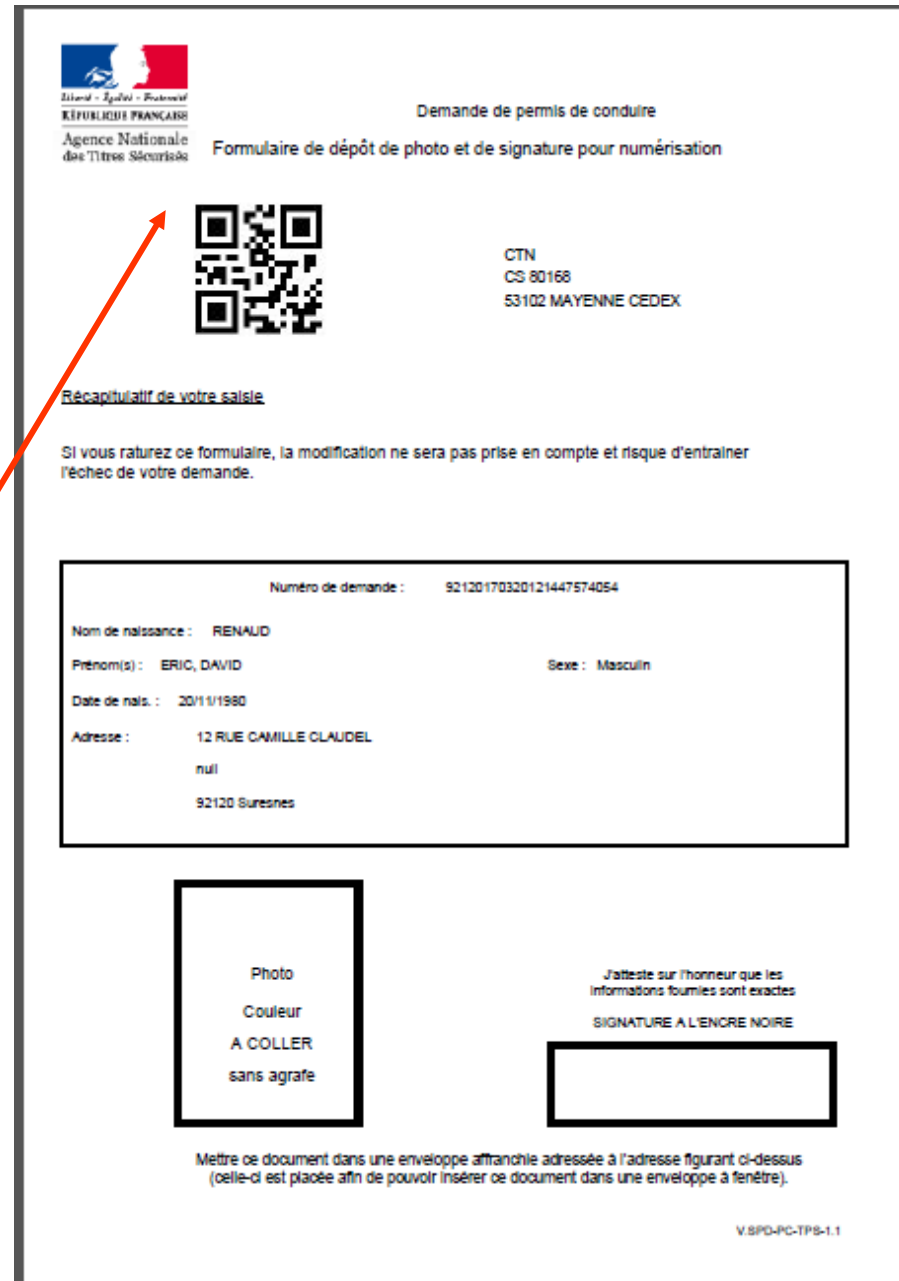
Vous devez maintenant :

- Enregistrer, et imprimer le formulaire de dépôt photo signature, le compléter et l'expédier par voie postale à l'adresse indiquée

**Formulaire de dépôt photo signature**


Attention, si ce formulaire n'est pas retourné ou s'il est raturé, la modification ne sera pas prise en compte et risque d'entraîner l'échec de votre demande.

- Enregistrer et conserver le justificatif de dépôt de la demande  
Demande n° 92120170320121447574054  
**Justificatif**
- Procéder au reste des formalités exigées par votre préfecture pour la procédure qui vous concerne (voir à ce sujet le site WEB de la préfecture)



**Agence Nationale des Titres Sécurisés**

Demande de permis de conduire  
Formulaire de dépôt de photo et de signature pour numérisation



CTN  
CS 80168  
53102 MAYENNE CEDEX

Récapitulatif de votre saisie

Si vous raturez ce formulaire, la modification ne sera pas prise en compte et risque d'entraîner l'échec de votre demande.

Numéro de demande :	92120170320121447574054
Nom de naissance :	RENAUD
Prénom(s) :	ERIC, DAVID
Sexe :	Masculin
Date de nais. :	20/11/1980
Adresse :	12 RUE CAMILLE CLAUDEL null 92120 Suresnes

Photo  
Couleur  
A COLLER  
sans agrafe

J'atteste sur l'honneur que les informations fournies sont exactes  
SIGNATURE A L'ENCRE NOIRE

Mettre ce document dans une enveloppe affranchie adressée à l'adresse figurant ci-dessus (celle-ci est placée afin de pouvoir insérer ce document dans une enveloppe à fenêtre).

V.SPD-PC-TPS-1.1


## ATTENTION !

Il faut envoyer le formulaire dépôt photo signature à l'adresse indiquée en haut à droite (CTN).

Le courrier doit être envoyé au tarif simple (pas de courrier suivi ni recommandé).


Il faut joindre un seul formulaire dépôt photo signature par courrier. Il ne faut surtout pas joindre d'autre document.

Une fois la demande validée, celle-ci est envoyée au Centre de Traitement et de Numérisation pour vérification de la qualité des pièces **avant** instruction par la DDT(M) ou Préfecture




AGENCE NATIONALE DES TITRES SÉCURISÉS

Agence Nationale  
des Titres Sécurisés




 

[Se déconnecter](#) [Mon Espace](#)

## PREPROD - PERMIS DE CONDUIRE





ANTS | **PERMIS DE CONDUIRE** | PASSEPORT | IMMATRICULATION

[MES DONNÉES PERSONNELLES](#)  [MES MESSAGES](#)  [MES DOCUMENTS](#) 

**Bienvenue**  
**ERIC RENAUD**  
Dernière connexion : 12/04/2017 14:11

### MES DÉMARCHES EN COURS

 [Ajouter une demande](#)

Prénom	Nom	Numéro	Date de création	Date de mise à jour	Etat	Actions
ERIC	RENAUD	92120170412142448776919	12/04/2017	12/04/2017	Envoyée	<a href="#">Consulter</a>  <a href="#">Ok</a>

Sur le compte de l'auto école, la demande passe en statut « Vérification des images » avant le transfert en DDT(M) ou Préfecture

Bienvenue

testautoecolevingthuit jcautoecolevingthuit

Dernière connexion : 20/06/2017 17:06

MES DONNÉES  
PERSONNELLES

MES MESSAGES

MES DOCUMENTS

0

Dossiers à traiter

3

Dossiers en attente de  
validation usager

1

Dossiers rejetés

5

Brouillon

## MES DÉMARCHES EN COURS

Rechercher dans la liste



Commencer une demande

Transférer une demande

Prénom	Nom	Numéro	Date de création	Date de mise à jour	Etat	Actions
		2807	19/05/2017	19/05/2017	Brouillon	Modifier <input type="button" value="Ok"/>
ERIC	RENAUD	92120170412142448776919	12/04/2017	12/04/2017	Vérification des images	Consulter <input type="button" value="Ok"/>
Isidore, Lucien	de Lautréamont	92120170411173023343552	11/04/2017	18/05/2017	Rejet par l'instruction	Transférer <input type="button" value="Ok"/>
maria	dolores	92120170504161435570258	04/05/2017	05/05/2017	En cours d'instruction	Consulter <input type="button" value="Ok"/>
testdix	jdix	2936	02/06/2017	02/06/2017	Brouillon	Modifier <input type="button" value="Ok"/>

Après validation des pièces justificatives par le CTN, la demande est reçue par la DDT(M) ou Préfecture et passe en statut « En cours d'instruction »

Bienvenue

MES DONNÉES  
PERSONNELLES

MES MESSAGES

MES DOCUMENTS

testautoecolevingthuit jcautoecolevingthuit

Dernière connexion : 20/06/2017 17:06

0

Dossiers à traiter

3

Dossiers en attente de  
validation usager

1

Dossiers rejetés

5

Brouillon

## MES DÉMARCHES EN COURS

Rechercher dans la liste



Commencer une demande

Transférer une demande

Prénom	Nom	Numéro	Date de création	Date de mise à jour	Etat	Actions
		2807	19/05/2017	19/05/2017	Brouillon	Modifier <input type="button" value="Ok"/>
ERIC	RENAUD	92120170412142448776919	12/04/2017	12/04/2017	Vérification des images	Consulter <input type="button" value="Ok"/>
Isidore, Lucien	de Lautréamont	92120170411173023343552	11/04/2017	18/05/2017	Rejet par l'instruction	Transférer <input type="button" value="Ok"/>
maria	dolores	92120170504161435570258	04/05/2017	05/05/2017	En cours d'instruction	Consulter <input type="button" value="Ok"/>
testdix	jc dix	2936	02/06/2017	02/06/2017	Brouillon	Modifier <input type="button" value="Ok"/>

# RÉCUPÉRATION DU RÉCÉPISSÉ DE DÉPÔT DE LA DEMANDE PAR L'ÉCOLE DE CONDUITE

Sur son compte, l'auto école a la possibilité de télécharger le récépissé de dépôt de la demande. Pour cela, sélectionner le champs Consulter dans le choix déroulant et cliquer sur OK.

Bienvenue

MES DONNÉES  
PERSONNELLES

MES MESSAGES

MES DOCUMENTS

testautoecolevingthuit jcautoecolevingthuit

Dernière connexion : 20/06/2017 17:06

0

Dossiers à traiter

3

Dossiers en attente de  
validation usager

1

Dossiers rejetés

5

Brouillon

## MES DÉMARCHES EN COURS

Rechercher dans la liste



Commencer une demande

Transférer une demande

Prénom	Nom	Numéro	Date de création	Date de mise à jour	Etat	Actions
		2807	19/05/2017	19/05/2017	Brouillon	Modifier <input type="button" value="Ok"/>
ERIC	RENAUD	92120170412142448776919	12/04/2017	12/04/2017	Vérification des images	Consulter <input type="button" value="Ok"/>
Isidore, Lucien	de Lautréamont	92120170411173023343552	11/04/2017	18/05/2017	Rejet par l'instruction	Transférer <input type="button" value="Ok"/>
maria	dolores	92120170504161435570258	04/05/2017	05/05/2017	En cours d'instruction	Consulter <input type="button" value="Ok"/>
testdix	jc dix	2936	02/06/2017	02/06/2017	Brouillon	Modifier <input type="button" value="Ok"/>

# RÉCUPÉRATION DU RÉCÉPISSÉ DE DÉPÔT DE LA DEMANDE



## ATTESTATION DE DÉPÔT D'INSCRIPTION AU PERMIS DE CONDUIRE

Récépissé de dépôt de demande (arrêté modifié du 20 avril 2012)

Le préfet de Antony

atteste qu'un dossier de demande de catégorie(s) : B,  
de permis de conduire a été déposé en préfecture concernant le (la) candidat(e) :

Nom de famille : Joun  
Nom d'usage :  
Prénoms : testun  
Né(e) le : 01/01/1986 à : Antony - 92 - FRANCE  
Adresse : 11 Rue de l'atlantique  
  
92160 Antony

Représentant légal :

Cette attestation, accompagnée d'un justificatif d'identité, permet au candidat ci-dessus identifié de débiter sa formation pratique pour l'obtention des catégories indiquées du permis de conduire, dans l'attente de la validation par le préfet de sa demande d'inscription au permis de conduire.

Cette attestation est valable au maximum deux mois à compter de la date apposée ci-dessous. Elle perd toute validité dès lors que l'une des conditions énoncées par l'arrêté du 20 avril 2012 modifié fixant les conditions d'établissement, de délivrance et de validité du permis de conduire n'est pas remplie.

Attestation établie le : 15/03/2017


Document à conserver dans le livret d'apprentissage et à présenter en cas de contrôle par les forces de l'ordre.

Le droit d'accès aux informations prévu par la loi n°78-17 du 6 janvier 1978 relative à l'informatique, aux fichiers et aux libertés, s'exerce auprès de la préfecture ou de la sous-préfecture de votre résidence.

V.SPD-PC-ADI-01.02

Ce document vous permet d'entamer l'apprentissage de la personne concernée sur les voies ouvertes à la circulation publique.

# RÉCUPÉRATION DE L'ATTESTATION D'INSCRIPTION AU PERMIS DE CONDUIRE



## PERMIS DE CONDUIRE

Mon compte > Consultation de demande

### Consultation de demande

- 1 Motif de demande
- 2 Etat civil
- 3 Adresse
- 4 Photo / Signature
- 5 Pièces justificatives
- 6 Récapitulatif
- 7 Confirmation

#### ▼ Fac-similé d'inscription au permis de conduire

Vous pouvez télécharger [le fac-similé](#) d'inscription au permis de conduire de la personne concernée par la demande de titre.

Cette attestation doit obligatoirement être imprimée en recto/verso. A défaut, celle-ci ne sera pas valide.

#### ▼ Motif de la demande du titre

Vous effectuez la demande pour vous-même en tant que personne majeure ou mineure émancipée

La demande du titre est effectuée dans le cadre d'une inscription au permis nécessitant le passage d'un examen pratique ou le suivi d'une formation.

La visite médicale n'est pas nécessaire

#### ▼ Nouveau titre

La demande concerne un premier permis de conduire.

Catégorie(s) de permis demandée(s)\*

<input type="checkbox"/> AM	<input type="checkbox"/> B1	<input type="checkbox"/> C1	<input type="checkbox"/> D1
<input type="checkbox"/> A1	<input type="checkbox"/> B	<input type="checkbox"/> C1E	<input type="checkbox"/> D1E
<input type="checkbox"/> A2	<input type="checkbox"/> BE	<input type="checkbox"/> C	<input type="checkbox"/> D
		<input type="checkbox"/> CE	<input type="checkbox"/> DE

Le permis sera obtenu sans formation complémentaire.

# ATTESTATION D'INSCRIPTION AU PERMIS DE CONDUIRE



**ATTESTATION D'INSCRIPTION  
AU PERMIS DE CONDUIRE**

Numéro NEPH : 170392100012



Femme  Homme

Nom de famille : Joun  
Nom d'usage :  
Prénoms : testun  
Né(e) le : 01/01/1986 à : Antony - 92 - FRANCE  
Adresse : 11 Rue de l'atlantique

92160 Antony  
Téléphone portable : 0613459724  
Courriel : recettejoun@yopmail.com

Catégorie(s) demandée(s) : B,  
Formation complémentaire : Aucune  
Catégorie(s) déjà obtenue(s) :  
Dernière date d'obtention :  
Moyen d'obtention :  
Lieu d'obtention :

LE CANDIDAT DÉCLARE :	OUI	NON	LE CANDIDAT EST :	OUI	NON
Être en instance d'examen :			• porteur d'un dispositif de correction de la vision (verres correcteurs, lentilles de contact...)	<input type="checkbox"/>	<input checked="" type="checkbox"/>
• dans le même ou un autre département	<input type="checkbox"/>	<input checked="" type="checkbox"/>	• atteint à sa connaissance d'une affection et/ou d'un handicap susceptible d'être incompatible avec l'obtention ou le maintien du permis de conduire ou de donner lieu à la délivrance d'un permis de conduire de validité limitée	<input type="checkbox"/>	<input checked="" type="checkbox"/>
• pour le même ou une autre catégorie	<input type="checkbox"/>	<input checked="" type="checkbox"/>			
Comprendre et lire couramment le français	<input checked="" type="checkbox"/>	<input type="checkbox"/>			
Devoir conduire un véhicule aménagé	<input type="checkbox"/>	<input checked="" type="checkbox"/>	• titulaire d'une pension d'invalidité civile ou militaire	<input type="checkbox"/>	<input checked="" type="checkbox"/>

LE CANDIDAT A CHOISI :

De suivre une formation selon la formule :

• de l'apprentissage anticipé de la conduite (A. A. C.)

• de la conduite supervisée

Représentant légal :  
Né(e) le :  
Adresse :

Attestation établie le : 14/03/2017

Le droit d'accès aux informations prévu par la loi n°78-17 du 6 janvier 1978 relative à l'information, aux fichiers et aux libertés, s'exerce auprès de la préfecture ou de la sous-préfecture de votre résidence.  
Cette attestation se substitue au CERFA 02 dans le cadre d'une demande de permis de conduire effectuée en ligne.

V.SPD-PC-AI-02.1

(1) Rayer les mentions inutiles		EXAMENS	
1	de _____ du _____ (1) THÉORIE - PRATIQUE  (1) Absent - Excusé - Non excusé Favorable - Défavorable Cat. ind.	Centre Inspecteurs(s) Examen  Signatures	2 de _____ du _____ (1) THÉORIE - PRATIQUE  (1) Absent - Excusé - Non excusé Favorable - Défavorable Cat. ind.
3	de _____ du _____ (1) THÉORIE - PRATIQUE  (1) Absent - Excusé - Non excusé Favorable - Défavorable Cat. ind.	Centre Inspecteurs(s) Examen  Signatures	4 de _____ du _____ (1) THÉORIE - PRATIQUE  (1) Absent - Excusé - Non excusé Favorable - Défavorable Cat. ind.
5	de _____ du _____ (1) THÉORIE - PRATIQUE  (1) Absent - Excusé - Non excusé Favorable - Défavorable Cat. ind.	Centre Inspecteurs(s) Examen  Signatures	6 de _____ du _____ (1) THÉORIE - PRATIQUE  (1) Absent - Excusé - Non excusé Favorable - Défavorable Cat. ind.
7	de _____ du _____ (1) THÉORIE - PRATIQUE  (1) Absent - Excusé - Non excusé Favorable - Défavorable Cat. ind.	Centre Inspecteurs(s) Examen  Signatures	8 de _____ du _____ (1) THÉORIE - PRATIQUE  (1) Absent - Excusé - Non excusé Favorable - Défavorable Cat. ind.

V.SPD-PC-AI-02.00

L'attestation d'inscription au permis de conduire (équivalent du Cerfa02) devra être imprimée en **recto/verso** et en **couleur sur une seule feuille** et sera à présenter obligatoirement à l'inspecteur du permis de conduire chargé de l'évaluation lors des épreuves du permis de conduire en sus des pièces habituelles (justification d'identité, présentation du livret d'apprentissage pour la conduite accompagnée, présentation du permis de conduire le cas échéant).



# EFFECTUER UNE DEMANDE DE TITRE À LA SUITE D'UNE RÉUSSITE À L'EXAMEN

# CONNEXION AU COMPTE PROFESSIONNEL



Vos  
démarches

Les  
titres

Les  
solutions

Nos  
partenaires

L'international

Nos  
marchés publics

Salle de presse

L'ANTS recrute

## Mon Espace

### JE POSSÈDE DÉJÀ UN COMPTE, JE M'IDENTIFIE

#### Avec mon identifiant ANTS

\* : Champs obligatoires

Identifiant \*

[Identifiant oublié ?](#)

Mot de passe \*

[Mot de passe oublié ?](#)


ME CONNECTER

ou

#### Avec FranceConnect


Connectez-vous simplement avec FranceConnect





 [Qu'est-ce que FranceConnect ?](#)

# PAGE D'ACCUEIL DE L' ÉCOLE DE CONDUITE

Bienvenue

MES DONNÉES  
PERSONNELLES 

MES MESSAGES 

MES DOCUMENTS 

testautoecolevingthuit jcautoecolevingthuit

Dernière connexion : 20/06/2017 17:06

0

Dossiers à traiter

3

Dossiers en attente de  
validation usager

1

Dossiers rejetés

5

Brouillon

## MES DÉMARCHES EN COURS

Rechercher dans la liste



Commencer une demande

Transférer une demande

Prénom	Nom	Numéro	Date de création	Date de mise à jour	Etat	Actions
		2807	19/05/2017	19/05/2017	Brouillon	Modifier  Ok
ERIC	RENAUD	92120170412142448776919	12/04/2017	12/04/2017	Vérification des images	Consulter  Ok
Isidore,Lucien	de Lautréamont	92120170411173023343552	11/04/2017	18/05/2017	Rejet par l'instruction	Transférer  Ok
maria	dolores	92120170504161435570258	04/05/2017	05/05/2017	En cours d'instruction	Consulter  Ok
testdix	jcdix	2936	02/06/2017	02/06/2017	Brouillon	Modifier  Ok

# DEMANDE DU TITRE À LA SUITE D'UNE RÉUSSITE À L'EXAMEN

## Faire une nouvelle demande

- 1**  
Motif de demande
- 2**  
Etat civil
- 3**  
Adresse et contact
- 4**  
Photo / Signature
- 5**  
Pièces justificatives
- 6**  
Récapitulatif
- 7**  
Confirmation

### Motif de la demande

\* : Champs obligatoires

Vous effectuez la demande \*

- pour une personne majeure ou mineure émancipée
- pour une personne mineure

Il s'agit \*

- d'une inscription au permis nécessitant le passage d'un examen pratique (ne concerne pas les personnes ayant fait l'objet d'une annulation ou d'une invalidation)
- d'une demande de fabrication d'un nouveau permis
- d'une conversion de brevet militaire
- d'une validation de diplôme professionnel
- d'une demande à la suite d'une invalidation ou d'une annulation de permis
- d'une demande à la suite d'une suspension de permis
- d'une demande de titre avec attestation de formation

Quel est le motif de la demande de fabrication d'un nouveau permis : \*

- Réussite à l'examen du permis de conduire
- Perte du permis
- Vol du permis
- Détérioration du permis
- Fin de validité du permis
- Changement d'état civil

La demande du titre est effectuée dans le cadre d'une réussite à l'examen.

Une visite médicale est-elle nécessaire ? \*

- Non ?
- Oui

La demande de titre en cas de réussite à l'examen du permis de conduire se substitue au Cerfa06.

**NB:** Il faudra saisir de nouveau l'état civil, l'adresse, la photo, les pièces justificatives

Rien n'est repris de la demande d'inscription au permis de conduire

Le motif à sélectionner est : Demande de fabrication d'un nouveau permis

# VALIDATION DU MOTIF DE LA DEMANDE

Faire une nouvelle demande

### Motif de la demande

Le motif est essentiel pour déterminer le contenu des informations nécessaires à la demande. Êtes-vous certain de valider ce motif ? (il ne sera plus modifiable par la suite)

**Vous effectuez la demande \***

- pour une personne majeure ou mineure émancipée
- pour une personne mineure

---

**Il s'agit \***

- d'une inscription au permis nécessitant le passage d'un examen pratique (ne concerne pas les personnes ayant fait l'objet d'une annulation ou d'une invalidation)
- d'une demande de fabrication d'un nouveau permis
- d'une conversion de brevet militaire
- d'une validation de diplôme professionnel
- d'une demande à la suite d'une invalidation ou d'une annulation de permis
- d'une demande à la suite d'une suspension de permis
- d'une demande de titre avec attestation de formation

---


**Quel est le motif de la demande de fabrication d'un nouveau permis : \***

- Réussite à l'examen du permis de conduire
- Perte du permis
- Vol du permis
- Détérioration du permis
- Fin de validité du permis
- Changement d'état civil

La demande du titre est effectuée dans le cadre d'une réussite à l'examen.

---

**Une visite médicale est-elle nécessaire ? \***

- Non 
- Oui

## Faire une nouvelle demande

1

Motif de demande

2

État civil

3

Adresse et contact

4

Photo / Signature

5

Pièces justificatives

6

Récapitulatif

7

Confirmation

! Entrez les prénoms tels qu'ils figurent sur la pièce d'identité. Les prénoms composés sont séparés par un tiret 'ex: Jean-Pierre'. Un état-civil incomplet risque de conduire au rejet de la demande.

## État civil de la personne concernée par le titre

\* : Champs obligatoires

Nom de naissance \*  
(Nom figurant sur l'acte de naissance)

Nom d'usage  
(si nécessaire, ex : nom d'épouse)

Sexe \*  Femme  Homme

1<sup>er</sup> prénom \*  
(Entrez les prénoms dans l'ordre de l'état civil. Les prénoms composés sont séparés par un tiret 'ex: Jean-Pierre')

2<sup>ème</sup> prénom

+ Ajouter un prénom

Date de naissance \*  
(JJ/MM/AAAA)  /  /  ?

Pays de naissance \*  ▼

Département ou Collectivité d'outre-mer de naissance \*  ▼

Commune de naissance \*

Enregistrer

<< Etape précédente

Etape suivante >>

Compléter l'état civil du titulaire du permis de conduire.

Attention, l'état civil renseigné dans la demande doit être rigoureusement identique à celui indiqué sur la pièce d'identité (tous les prénoms doivent être saisis)

# ADRESSE ET CONTACT



## PERMIS DE CONDUIRE

Bienvenue REMY LEROY

Mon compte > Nouvelle demande : Adresse et contact

### Faire une nouvelle demande

- 1 Motif de demande
- 2 État civil
- 3 Adresse et contact
- 4 Photo / Signature
- 5 Pièces justificatives
- 6 Récapitulatif
- 7 Confirmation

#### Adresse de la personne concernée par le titre

\* : Champs obligatoires

N° de la voie

Extension (bis, ter, etc)

Type de voie (avenue, boulevard, etc)

Nom de la voie

Complément d'adresse (étage, escalier, appartement - Immeuble, bâtiment, résidence - Lieu-dit)

Code Postal

Commune

Préfecture de rattachement (Sélectionner la préfecture ou sous-préfecture du lieu d'établissement de votre auto-école)

#### Coordonnées où l'on peut joindre la personne concernée par le titre

Adresse méil.

Téléphone portable

La personne concernée par le titre accepte que ses données personnelles soient réutilisées à des fins d'information (elles ne seront ni vendues ni cédées à des organismes à but lucratif).

Oui  
 Non

<< Etape précédente / Etape suivante >>

Renseigner l'adresse complète du titulaire du permis de conduire

Compléter les coordonnées afin d'être contacté lorsque le titre sera disponible.

# PHOTO DU PERMIS DE CONDUIRE

Faire une nouvelle demande

1

Motif de demande

2

État civil

3

Adresse et contact

4

Photo / Signature

5

Pièces justificatives

6

Récapitulatif

7

Confirmation

## Photo et signature

Merci de sélectionner l'une des options ci-dessous

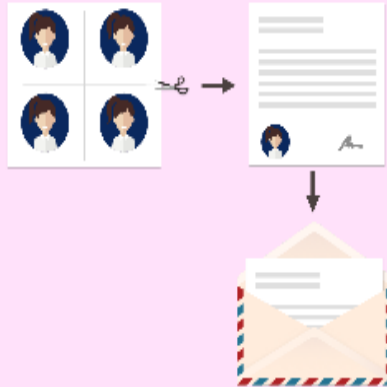
Je dispose d'une photo et d'une signature numériques



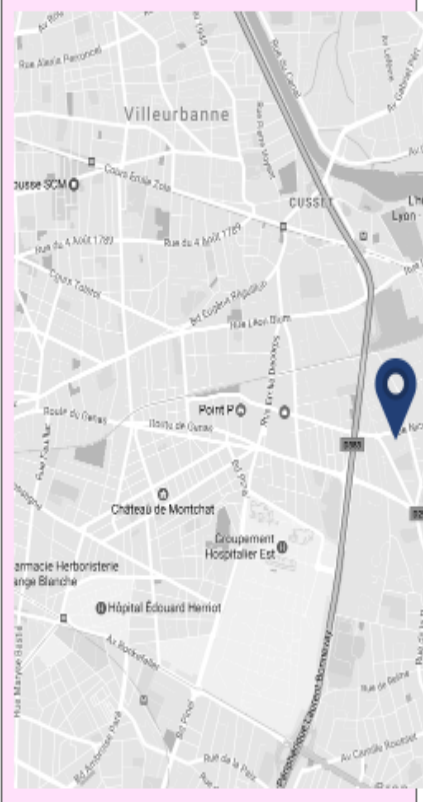
Code photo signature numérique

1234 5678 9012 3456 7890 12

Je dispose d'une photo d'identité classique et je souhaite la joindre au formulaire de dépôt fourni à la fin de la procédure que je devrai imprimer et envoyer par courrier.



Je ne dispose pas encore de photo, je souhaite localiser un service photo et signature numériques



Enregistrer

<< Etape précédente

Etape suivante >>

Le permis de conduire nécessite une photo.

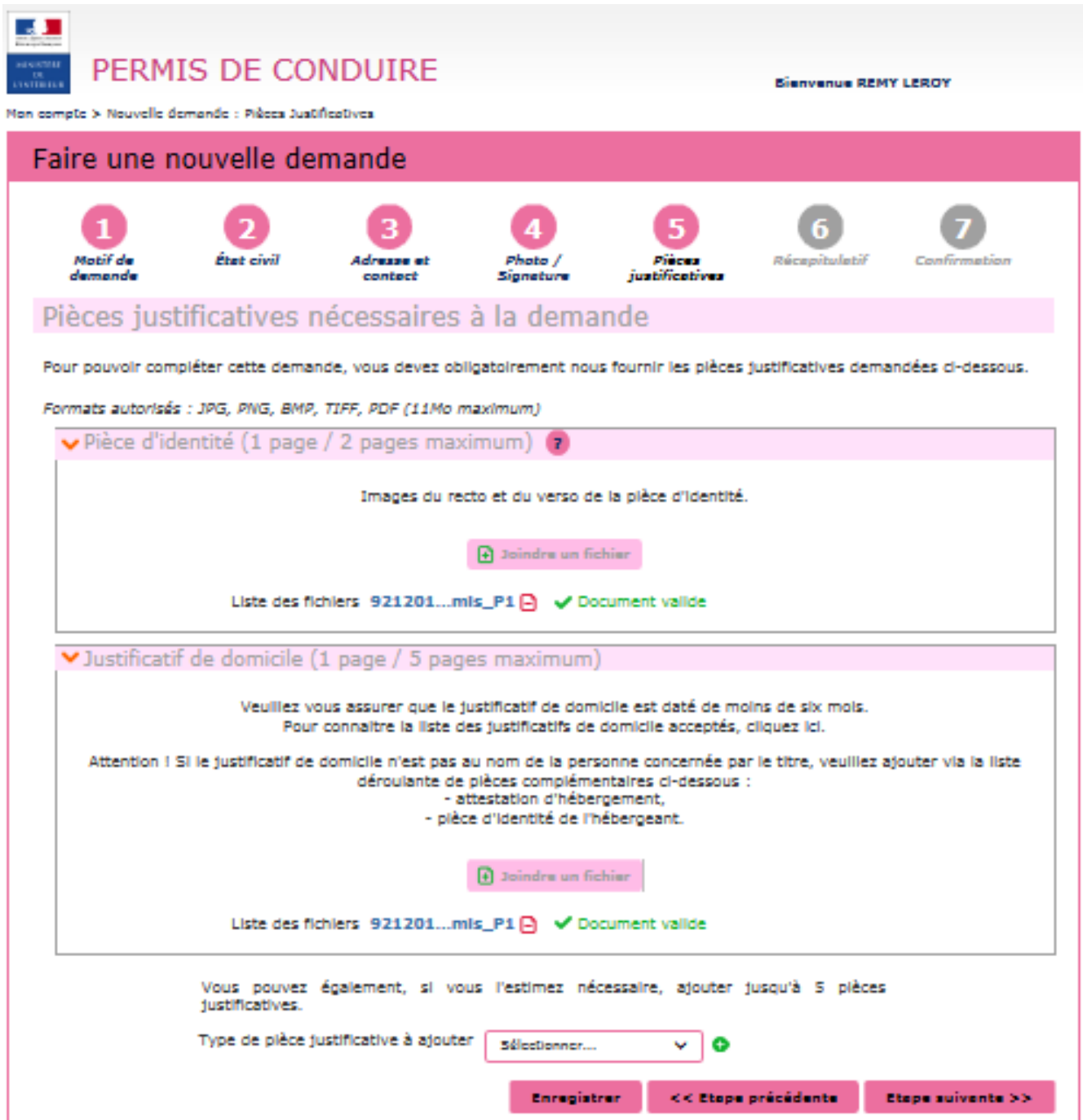
Si l'utilisateur dispose d'une photo et signature numérique, renseigner le code dans la colonne à gauche

Si la photo utilisée est une photo papier, cocher la colonne du milieu pour continuer

Si l'utilisateur souhaite rechercher où faire sa photo et signature numérique, cocher la colonne à droite.



# PIÈCES JUSTIFICATIVES



**PERMIS DE CONDUIRE** Bienvenue REMY LEROY

Mon compte > Nouvelle demande : Pièces Justificatives

## Faire une nouvelle demande

- 1 Motif de demande
- 2 État civil
- 3 Adresse et contact
- 4 Photo / Signature
- 5 Pièces justificatives
- 6 Récapitulatif
- 7 Confirmation

### Pièces justificatives nécessaires à la demande

Pour pouvoir compléter cette demande, vous devez obligatoirement nous fournir les pièces justificatives demandées ci-dessous.

Formats autorisés : JPG, PNG, BMP, TIFF, PDF (11Mo maximum)

▼ Pièce d'identité (1 page / 2 pages maximum) 7

Images du recto et du verso de la pièce d'identité.

Joindre un fichier

Liste des fichiers: 921201...mls\_P1 Document valide

▼ Justificatif de domicile (1 page / 5 pages maximum)

Veillez vous assurer que le justificatif de domicile est daté de moins de six mois.  
Pour connaître la liste des justificatifs de domicile acceptés, cliquez ici.

Attention ! Si le justificatif de domicile n'est pas au nom de la personne concernée par le titre, veuillez ajouter via la liste déroulante de pièces complémentaires ci-dessous :

- attestation d'hébergement,
- pièce d'identité de l'hébergeant.

Joindre un fichier

Liste des fichiers: 921201...mls\_P1 Document valide

Vous pouvez également, si vous l'estimez nécessaire, ajouter jusqu'à 5 pièces justificatives.

Type de pièce justificative à ajouter Sélectionner...

Enregistrer << Etape précédente Etape suivante >>

Pour compléter la demande, joindre les pièces justificatives.

La liste des pièces justificatives demandées dépend du motif de la demande,

Il est possible de photographier les documents depuis un smartphone.

Vous pouvez également ajouter des pièces justificatives supplémentaires (attestation d'hébergement...)

# RÉCAPITULATIF DE LA DEMANDE EN LIGNE 1/2

## Faire une nouvelle demande

- 1**  
Motif de demande
- 2**  
Etat civil
- 3**  
Adresse et contact
- 4**  
Photo / Signature
- 5**  
Pièces justificatives
- 6**  
Récapitulatif
- 7**  
Confirmation

### ▼ Motif de la demande du titre

Vous effectuez la demande pour vous-même en tant que personne majeure ou mineure émancipée

La demande du titre est effectuée dans le cadre d'une réussite à l'examen.

La visite médicale n'est pas nécessaire.

### ▼ Etat civil de la personne concernée par le titre

**Nom de naissance**  
(Nom figurant sur votre acte de naissance)

**Nom d'usage**  
(si nécessaire, ex : nom d'épouse)

**Sexe**  Femme  Homme

**1<sup>er</sup> prénom**

**Date de naissance**  
(JJ/MM/AAAA)  /  /

**Pays de naissance**

**Département ou Collectivité d'outre-mer de naissance**

**Commune de naissance**

### ▼ Adresse de la personne concernée par le titre

**N° de la voie**

**Extension**  
(bis, ter, etc)

**Type de voie**  
(avenue, boulevard, etc)

**Nom de la voie**

**Complément d'adresse**  
(Étage, escalier, appartement - Immeuble, bâtiment, résidence - Lieu-dit)

**Code Postal**

**Commune**

**Préfecture de rattachement**

### ▼ Coordonnées où l'on peut vous joindre

**Adresse mél.**

**Téléphone portable**  
(Recommandé)

Vous n'acceptez pas que vos données personnelles soient réutilisées à des fins d'information (elles ne seront ni vendues ni cédées à des organismes à but lucratif).

## ▼ Pièces justificatives

Pièce d'identité (1 page / 2 pages maximum)

Liste des fichiers :

[P J A V P 1](#)

Justificatif de domicile (1 page / 5 pages maximum)

Liste des fichiers :

[P J A V P 1](#)

## Relisez-vous !

\* : Champs obligatoires

Relisez soigneusement les informations de votre récapitulatif. Une fois validée, la demande ne pourra en effet plus être modifiée et toute erreur risque d'entraîner l'échec de la procédure de délivrance de votre titre.

Je soussigné(e), le (la) déclarant(e), atteste sur l'honneur que les renseignements de la présente demande sont exacts et ne pas faire l'objet d'une suspension du permis de conduire en cours d'exécution ou d'une interdiction judiciaire de solliciter la délivrance du permis de conduire. \*

<< Etape précédente

Valider

# CONFIRMATION CÔTÉ ÉCOLE DE CONDUITE



## PERMIS DE CONDUIRE

Mon compte > Nouvelle demande : Confirmation

### Faire une nouvelle demande

- 1**  
*Motif de demande*
- 2**  
*État civil*
- 3**  
*Adresse et contact*
- 4**  
*Photo / Signature*
- 5**  
*Pièces justificatives*
- 6**  
*Récapitulatif*
- 7**  
*Confirmation*

### La demande a été transmise

La demande que vous venez de compléter a été enregistrée.

La personne concernée par le titre sera invitée à valider la demande déposée.

Une fois validée, vous serez informé de la transmission de la demande.

L'avancement de la demande pourra être consulté directement en ligne.

[Retour](#)

# TRANSFERT D'UNE DEMANDE VERS UNE NOUVELLE ÉCOLE DE CONDUITE

# TRANSFERT D'UNE DEMANDE VERS UNE NOUVELLE ÉCOLE DE CONDUITE

Bienvenue

testautoecolevingthuit jcautoecolevingthuit

Dernière connexion : 20/06/2017 17:06

MES DONNÉES  
PERSONNELLES



MES MESSAGES



MES DOCUMENTS



0

Dossiers à traiter

3

Dossiers en attente de  
validation usager

1

Dossiers rejetés

5

Brouillon

Dans le cas, où l'utilisateur change d'auto école.

Sa **nouvelle auto-école** peut demander le transfert de la demande en cliquant sur le bouton « Transférer une demande ».

## MES DÉMARCHES EN COURS

Rechercher dans la liste



Commencer une demande

Transférer une demande

Prénom	Nom	Numéro	Date de création	Date de mise à jour	Etat	Actions
		2807	19/05/2017	19/05/2017	Brouillon	Modifier  
ERIC	RENAUD	92120170412142448776919	12/04/2017	12/04/2017	Vérification des images	Consulter  
Isidore, Lucien	de Lautréamont	92120170411173023343552	11/04/2017	18/05/2017	Rejet par l'instruction	Transférer  
maria	dolores	92120170504161435570258	04/05/2017	05/05/2017	En cours d'instruction	Consulter  
testdix	jc dix	2936	02/06/2017	02/06/2017	Brouillon	Modifier  

# TRANSFERT D'UNE DEMANDE VERS UNE NOUVELLE ÉCOLE DE CONDUITE



 **PERMIS DE CONDUIRE** Bienvenue **REMY LEROY**

Mon compte > Transférer une demande : Saisie de demande

### Transférer une demande

**1** Saisie de demande    **2** Récapitulatif    **3** Confirmation

Recherche de la demande à transférer

Veillez saisir le numéro de la demande à transférer :

Numéro de la demande\*

[Retour](#) [Rechercher](#)

L'auto-école doit renseigner le numéro de la demande en ligne puis cliquer sur Rechercher



 **PERMIS DE CONDUIRE** Bienvenue **REMY LEROY**

Mon compte > Transférer une demande : Saisie de demande

### Transférer une demande

**1** Saisie de demande    **2** Récapitulatif    **3** Confirmation

Recherche de la demande à transférer

Veillez saisir le numéro de la demande à transférer :

Numéro de la demande\*

[Retour](#) [Rechercher](#)

# TRANSFERT D'UNE DEMANDE VERS UNE NOUVELLE ÉCOLE DE CONDUITE



MINISTÈRE  
DE  
L'INTÉRIEUR

## PERMIS DE CONDUIRE

Bienvenue REMY LEROY

Mon compte > Transférer une demande : Récapitulatif

### Transférer une demande

- 1**  
*Saisie de  
demande*
- 2**  
*Récapitulatif*
- 3**  
*Confirmation*

**Demande de transfert de la demande**

Souhaitez-vous effectuer une demande de transfert de la demande n°92120170315141818248119 vers l'auto-école "ECF ZOLA" ?

[Retour](#) [Valider](#)



# TRANSFERT D'UNE DEMANDE VERS UNE NOUVELLE ÉCOLE DE CONDUITE



 **PERMIS DE CONDUIRE** Bienvenue REMY LEROY

Mon compte > Transférer une demande : Confirmation

## Transférer une demande


- 1**  
*Saisie de demande*
- 2**  
*Récapitulatif*
- 3**  
*Confirmation*

### Demande de transfert de la demande


La demande de transfert de la demande n°92120170315141818248119 vers l'auto-école "ECF ZOLA" est enregistrée.


La personne concernée par la demande de titre va être notifiée afin de valider le transfert.

[Retour](#)




AGENCE NATIONALE DES TITRES SÉCURISÉS

Rechercher 

 Se déconnecter  Mon Espace

Agence Nationale des Titres Sécurisés




## PREPROD - PERMIS DE CONDUIRE




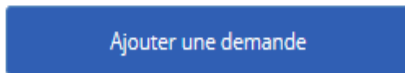
ANTS | **PERMIS DE CONDUIRE** | PASSEPORT | IMMATRICULATION


### Bienvenue

**testquatorze jcquatorze**  
Dernière connexion : 27/03/2017 15:18

MES DONNÉES PERSONNELLES  | MES MESSAGES  2 | MES DOCUMENTS 

### MES DÉMARCHES EN COURS

Rechercher dans la liste  

Prénom	Nom	Numéro	Date de création	Date de mise à jour	Etat	Actions
testquatorze	jcquatorze	92120170315141818248119	02/03/2017	15/03/2017	Vérification des images	Transférer  

L'utilisateur est avisé par sms et mail ci-dessous :

#### Mail :

« Bonjour xxx,  
L'auto-école xxx a demandé le transfert de votre demande de permis de conduire 92120170315141818248119. Veuillez-vous rendre sur votre [compte ANTS](#) afin de confirmer celui-ci.  
Cordialement,  
Le système des demandes en ligne »

# VALIDATION DU TRANSFERT DE LA DEMANDE



The screenshot shows a web interface for the 'PERMIS DE CONDUIRE' (Driving License) section. At the top left is the French Republic logo and the text 'MINISTÈRE DE L'INTÉRIEUR'. The main heading is 'PERMIS DE CONDUIRE' in pink. To the right, it says 'Bienvenue REMY LEROY'. Below this is a breadcrumb trail: 'Mon compte > Transférer une demande : Récapitulatif'. A large pink bar contains the title 'Transfert de la demande'. Below this bar are two numbered steps: '1 Récapitulatif' (in a pink circle) and '2 Confirmation' (in a grey circle). A light pink bar below the steps is titled 'Validation du transfert de la demande'. The main content area contains the text: 'L'auto-école "ECF ZOLA" à demandé le transfert de votre demande n°92120170315141818248119 à son profit. Si vous confirmez ce transfert, la demande n°92120170315141818248119 sera rattachée à l'auto-école "ECF ZOLA" et l'auto-école "testautoecole28" n'aura plus accès à cette demande.' At the bottom, there are two buttons: 'Je refuse le transfert de ma demande' and 'Je valide le transfert de ma demande'.

L'utilisateur peut valider ou refuser la demande de transfert.

# VALIDATION DU TRANSFERT DE LA DEMANDE



 **PERMIS DE CONDUIRE** Bienvenue REMY LEROY

Mon compte > Transférer une demande : Confirmation

## Transfert de la demande

- 1**  
*Récapitulatif*
- 2**  
*Confirmation*

### Validation du transfert de la demande

Votre validation du transfert de votre demande n°92120170315141818248119 vers l'auto-école "ECF ZOLA" a bien été prise en compte.

[Consultation](#)

L'utilisateur peut consulter le récapitulatif de sa demande en cliquant sur le bouton « Consultation ».

# VALIDATION DU TRANSFERT DE LA DEMANDE

Une fois la demande de transfert confirmée par le candidat, les deux écoles de conduite sont notifiées par mail.

Ecrire Transférer Affichage

## Système des demandes en ligne – Transfert confirmé

De: no-reply@interieur.gouv.fr  
Reçu le 21/06/2017 à 14:08

Encodage: worldwide (utf-8)

Bonjour

La demande de transfert de dossier de Monsieur [REDACTED] vers une autre auto-école a été validée (numéro de demande [REDACTED]).

Cordialement,

Le système de demande en ligne


# DEMANDE DE PIÈCE COMPLÉMENTAIRE

# DEMANDE DE PIÈCES COMPLÉMENTAIRES

Bienvenue

MES DONNÉES  
PERSONNELLES 

MES MESSAGES 

MES DOCUMENTS 

**FABIEN ABERT**

Dernière connexion : 10/04/2017 17:42

## MES DÉMARCHES EN COURS

Rechercher dans la liste



Ajouter une demande

Prénom	Nom	Numéro	Date de création	Date de mise à jour	Etat	Actions
FABIEN	ABERT	92120170321142037561607	20/03/2017	10/04/2017	À compléter	<input type="button" value="Consulter"/> <input type="button" value="Ok"/>

Si la DDT(M) ou Préfecture demande des pièces complémentaires, l'auto-école est avisée par mail (ci-dessous) et l'état de la demande passe « A compléter»

Pour visualiser les pièces manquantes et compléter la demande, il suffit de cliquer sur OK

### Mail :

Bonjour,

Dans le cadre de la demande en ligne n°

[92120170321142037561607](mailto:92120170321142037561607), certaines pièces justificatives fournies sont incorrectes ou manquantes.

Veuillez vous connecter à votre compte, sur le site ANTS afin de consulter les causes de rejet et effectuer les modifications indiquées. Cordialement,

Le système des demandes en ligne

# DEMANDE DE PIÈCES COMPLÉMENTAIRES

## Compléter la demande

1

Pièces justificatives

2

Récapitulatif

3

Confirmation

### Pièces justificatives nécessaires à la demande

Certaines pièces justificatives ci-dessous ne conviennent pas. Vous pouvez consulter les remarques et remplacer les pièces justificatives.

Formats autorisés : JPG, PNG, BMP, TIFF, PDF (11Mo maximum)

#### ▼ Pièce d'identité (1 page / 2 pages maximum) ?

Images du recto et du verso de votre pièce d'identité.

La pièce ne convient pas à la demande en ligne. bonjour; il manque le verso Merci de nous le renvoyer

Remplacer la pièce justificative

Liste des fichiers CNI\_P1  ✓ Document valide

#### ▼ Justificatif de domicile (1 page / 5 pages maximum)

Veuillez vous assurer que votre justificatif de domicile est daté de moins de six mois.

Pour connaître la liste des justificatifs de domicile acceptés, cliquez ici.

Attention ! Si le justificatif de domicile n'est pas à votre nom, veuillez ajouter via la liste déroulante de pièces complémentaires ci-dessous :

- attestation d'hébergement,
- pièce d'identité de l'hébergeant.

Remplacer la pièce justificative

Liste des fichiers EDF\_P1  ✓ Document valide

L'auto école visualise le message de la DDT(M) ou Préfecture en rouge et complète la demande en joignant les pièces demandées.



# DEMANDE DE PIÈCES COMPLÉMENTAIRES



## PERMIS DE CONDUIRE

Mon compte > Nouvelle demande : Pièces Justificatives

### Compléter la demande

- 1**  
Pièces justificatives
- 2**  
Récapitulatif
- 3**  
Confirmation

#### Pièces justificatives nécessaires à la demande

Certaines pièces justificatives ci-dessous ne conviennent pas. Vous pouvez consulter les remarques et remplacer les pièces justificatives.

Formats autorisés : JPG, PNG, BMP, TIFF, PDF (11Mo maximum)

▼ Pièce d'identité (1 page / 2 pages maximum) ?

Images du recto et du verso de votre pièce d'identité.

[Joindre un fichier](#)

Liste des fichiers **921201...mis\_P1**   Document valide

▼ Justificatif de domicile (1 page / 5 pages maximum)

Veuillez vous assurer que votre justificatif de domicile est daté de moins de six mois.  
Pour connaître la liste des justificatifs de domicile acceptés, cliquez ici.

Attention ! Si le justificatif de domicile n'est pas à votre nom, veuillez ajouter via la liste déroulante de pièces complémentaires ci-dessous :

- attestation d'hébergement,
- pièce d'identité de l'hébergeant.

[Joindre un fichier](#)

Liste des fichiers **921201...mis\_P1**   Document valide

▼ Attestation d'hébergement (1 page / 1 page maximum)

Attestation sur l'honneur (modèle) rédigée et signée par la personne vous hébergeant.  
Pensez à charger également la pièce d'identité de l'hébergeant.

Liste des fichiers **921201...mis\_P1**   Document valide

[Enregistrer](#) [Etape suivante >>](#)

Une fois que l'auto-école a joint les documents nécessaires, elle clique sur « Etape suivante » puis valide la demande

# DEMANDE DE PIÈCES COMPLÉMENTAIRES



## PERMIS DE CONDUIRE

Mon compte > Nouvelle demande : Récapitulatif

### Compléter la demande

- 1**  
Pièces justificatives
- 2**  
Récapitulatif
- 3**  
Confirmation

▼ Pièces Justificatives

▼ Pièce d'identité (1 page / 2 pages maximum)  
Liste des fichiers  
92120170321142037561607-attestationDepotInscriptionPermis\_P1

▼ Justificatif de domicile (1 page / 5 pages maximum)  
Liste des fichiers  
92120170314144652377706-attestationDepotInscriptionPermis\_P1

▼ Attestation d'hébergement (1 page / 1 page maximum)  
Liste des fichiers  
92120170321142037561607-attestationDepotInscriptionPermis\_P1

<< Etape précédente   Valider

La demande est renvoyée au CTN pour vérification des pièces avant transmission à la DDT(M) ou Préfecture



## PERMIS DE CONDUIRE

Mon compte > Nouvelle demande : Confirmation

### Faire une nouvelle demande

- 1**  
Pièces justificatives
- 2**  
Récapitulatif
- 3**  
Confirmation

La modification de la demande a été transmise.


Retour


# ESPACE ÉCOLE DE CONDUITE


Bienvenue

testautoecolevingthuit jcautoecolevingthuit

Dernière connexion : 20/06/2017 17:06

MES DONNÉES  
PERSONNELLES 

MES MESSAGES 

MES DOCUMENTS 

0

Dossiers à traiter

3

Dossiers en attente de  
validation usager

1

Dossiers rejetés

5

Brouillon

La demande est visible des deux côté : « Auto-école » et « Candidat » mais seul l'auto école peut compléter la demande

## MES DÉMARCHES EN COURS

Rechercher dans la liste



Commencer une demande

Transférer une demande

Prénom	Nom	Numéro	Date de création	Date de mise à jour	Etat	Actions
--------	-----	--------	------------------	---------------------	------	---------

FABIEN	ABERT	92120170321142037561607	20/03/2017	11/04/2017	Envoyée	
--------	-------	-------------------------	------------	------------	---------	--

Consulter



Ok



AGENCE NATIONALE DES TITRES SÉCURISÉS

[Se déconnecter](#) [Mon Espace](#)

## PREPROD - PERMIS DE CONDUIRE


ANTS

PERMIS DE  
CONDUIRE


PASSEPORT

IMMATRICULATION

## Bienvenue

MES DONNÉES  
PERSONNELLES 

MES MESSAGES 

MES DOCUMENTS 

**FABIEN ABERT**

Dernière connexion : 11/04/2017 9:32

### MES DÉMARCHES EN COURS

[Ajouter une demande](#)

Prénom	Nom	Numéro	Date de création	Date de mise à jour	Etat	Actions
FABIEN	ABERT	92120170321142037561607	20/03/2017	11/04/2017	Envoyée	<a href="#">Consulter</a>  <a href="#">Ok</a>

# MERCI POUR VOTRE ATTENTION

## Avez-vous des questions ?